

LAMPIRAN A

SURAT IJIN OBSERVASI



KEMENTERIAN PENDIDIKAN, KEBUDAYAAN,
RISET, DAN TEKNOLOGI
POLITEKNIK NEGERI CILACAP
JURUSAN TEKNIK INFORMATIKA
Jalan Dr. Soetomo No. 1, Sidakaya - CILACAP 53212 Jawa Tengah
Telepon: (0282) 533329, Fax: (0282) 537992
www.pnc.ac.id, Email: sekretariat@pnc.ac.id

Cilacap, 2 Maret 2023

Nomor : 056/PL.43/PK.03.08/2023
Hal : Permohonan Ijin

Yth.
Ka. AAK
Politeknik Negeri Cilacap
Di Tempat

Sebagai salah satu syarat kelulusan bagi mahasiswa di Politeknik Negeri Cilacap adalah melaksanakan Tugas Akhir. Untuk keperluan tersebut kami mohon ijin dapat melakukan Observasi Project Tugas Akhir di Bagian Umum dan Kepegawaian Politeknik Negeri Cilacap. Adapun mahasiswa yang akan melakukan observasi adalah :

NO	NAMA	NIM	PROGRAM STUDI
1.	Wulan Aulia Putri	200202062	Teknik Informatika

Dalam pelaksanaan observasi ini mahasiswa diharapkan dapat meningkatkan pengetahuan dan pengalamannya untuk kepentingan akademik dan tidak untuk dipublikasikan kepada umum. Besar harapan kami Bapak/Ibu dapat memberi ijin kepada mahasiswa kami tersebut.

Demikian surat permohonan ini kami sampaikan, Atas bantuan dan kerjasamanya kami ucapkan terima kasih.



LAMPIRAN B


HASIL WAWANCARA

HASIL WAWANCARA

- Hari, tanggal : Jum'at, 04 Februari 2022
- Tempat : Politeknik Negeri Cilacap (Ruang BAUP)
- Narasumber : Bapak Arga Yoga Pratama (Pengadministrasi Kepegawaian)
- Penulis : Selamat pagi, pak. Perkenalkan saya Wulan Aulia Putri mahasiswa tingkat 3 Teknik Informatika yang ingin mengambil judul TA Sistem Informasi Rekapitulasi Kehadiran Pegawai Pada Politeknik Negeri Cilacap.
- Narasumber : Ya mba, bagaimana apa yang ingin ditanyakan?
- Penulis : Boleh tolong dijelaskan bagaimana proses rekap absensi yang saat ini berjalan, pak?
- Narasumber : Proses rekap absen yang sekarang berjalan dimulai dari mengunduh data presensi menggunakan aplikasi yang terhubung dengan server dengan format file .xls. Data presensi tersebut berurutan sesuai waktu paling awal pegawai melakukan absen di fingerprint. Kemudian data tersebut diurutkan berdasarkan abjad, baru data dimasukkan ke dalam file baru yang sudah sesuai dengan format laporan yang terbagi berdasarkan unit yang ada di PNC. Setelah selesai, laporan tersebut nanti akan diserahkan kepada Bu Siti untuk diperiksa dan ditandatangani.
- Narasumber : Untuk sistem yang nanti mbanya buat itu harapannya dapat memisahkan antara jam masuk dan jam keluar dari file data presensi, kemudian dapat terpisah sesuai dengan unitnya masing-masing. Dan juga laporan rekapitulasinya dibuat perbulan mba.
- Penulis : Baik pak, lalu untuk cara menyampaikan informasi tentang rekap absensi kepada pegawai PNC saat ini bagaimana nggih pak?
- Narasumber : Untuk rekap absensi nanti dibagikan oleh Bu Siti kepada kepala unit dengan menggunakan grup whatsapp.

- Penulis : Kemudian, kendala apa saja yang dihadapi dalam proses rekap absensi ini nggih pak?
- Narasumber : Kendalanya terkadang petugas dalam sehari tidak dapat menyelesaikan kegiatan ini karena data yang harus diinputkan terlalu banyak dan harus diinputkan satu persatu.
- Penulis : Siapa saja yang terlibat dalam proses rekap absensi?
- Narasumber : Petugas absensi yang melakukan proses rekap absensi pegawai dan kasubag umum (Bu Siti) untuk melakukan pengecekan dan menandatangani laporan sebelum diserahkan kepada pegawai.
- Penulis : Baik pak, terima kasih atas informasi yang sudah bapak berikan.
- Narasumber : Ya, sama-sama mba.

Cilacap, 04 Februari 2022


(.....ARGA.....YOSP.....)

HASIL WAWANCARA

- Hari, tanggal : Jum'at, 23 September 2022
- Tempat : Politeknik Negeri Cilacap (Ruang Arsip)
- Narasumber : Ibu Ratna Widya Sinta, A.Md. (Pranata Kearsipan)
-
- Penulis : Selamat pagi, bu. Perkenalkan saya Wulan Aulia Putri mahasiswa tingkat 3 Teknik Informatika yang ingin mengambil judul TA Sistem Informasi Rekapitulasi Kehadiran Pegawai Pada Politeknik Negeri Cilacap. Sebelumnya saya telah bertemu dengan Bapak Arga, tetapi diarahkan untuk menghubungi ibu karena sekarang rekap kehadiran dibuat oleh ibu.
- Narasumber : Nggih mba, untuk sementara rekap kehadiran ini saya yang ditugaskan. Namun, hanya sekitar 3 bulan saja.
- Penulis : Boleh tolong dijelaskan bagaimana alur proses rekap kehadiran yang sekarang berjalan, Bu?
- Narasumber : Di Politeknik Negeri Cilacap terdapat 4 jenis pegawai yaitu PNS, P3K, kontrak KMS, dan honorer. Alur proses rekap yang berjalan saat ini yaitu data dari mesin fingerprint didownload menggunakan aplikasi yang tersambung ke mesin. Mesin fingerprint di PNC ada 3, yaitu 1 mesin untuk tendik PNS di teras Gedung A dan 2 mesin untuk non tendik PNS di sebelah resepsionis. Data presensi yang dari server untuk jam masuk dan keluar masih gabung, sehingga harus punya rumus excel yang bisa memisahkan jamnya. Kemudian dibuat laporan rekap kehadiran, laporan yang harus dibuat ada 2 jenis yaitu laporan per unit dan laporan gabungan semua pegawai. Laporan rekap kehadiran dilakukan perbulan dan diserahkan kepada Koordinator Sub Bagian Umum yaitu Ibu Siti Markhatun, S.H untuk diperiksa.
- Penulis : Kemudian, permasalahan apa saja yang dihadapi dalam proses rekap absensi ini nggih bu?
- Narasumber : Permasalahan yang dihadapi dalam melakukan rekap kehadiran adalah terlalu banyak file excel yang digunakan dan terdapat rumus-rumus di dalamnya, jadi

jika terjadi kesalahan sedikit file akan rusak semua karena file satu dengan yang lain tersambung.

Narasumber : Oh iya mba, saya sebelumnya belum pernah memegang rekap kehadiran ini dan saya merasa membutuhkan waktu lama untuk mempelajari cara merekap kehadiran ini. Semoga dengan adanya sistem ini dapat mempermudah proses rekap kehadiran ini nggih mba.

Penulis : Nggih bu, aamiin.. Terima kasih banyak nggih bu atas waktunya.

Narasumber : Nggih mba, sama-sama.

Cilacap, 23 September 2022



(.....Rama Wrdya Smpaya, MB.....)

HASIL WAWANCARA

Hari, tanggal : Selasa, 14 Februari 2023

Tempat : Politeknik Negeri Cilacap (Ruang BAUP)

Narasumber : Ibu Lintang Woro Hayuningsih, S.Ds.

Penulis : Selamat siang, bu. Perkenalkan saya Wulan Aulia Putri mahasiswa tingkat 3 Teknik Informatika yang ingin mengambil judul TA Sistem Informasi Rekapitulasi Kehadiran Pegawai Pada Politeknik Negeri Cilacap. Tujuan saya datang kesini untuk wawancara dengan ibu.

Narasumber : Nggih mba, bagaimana apa yang ingin ditanyakan?

Penulis : Untuk rekap absensi yang sekarang berjalan, bagaimana proses pembagian laporannya nggih bu?

Narasumber : Untuk laporan itu dibagikan oleh kasubag umum (Bu Siti) kepada kepala unit melalui pesan grup di whatsapp. Jadi semua pegawai dapat mengetahui absensi pegawai lainnya. Akan lebih baik jika pegawai hanya bisa melihat milik sendiri, kecuali kepala unit, kepala jurusan, dan kepala prodi.


Penulis : Baik bu, kemudian untuk pengaturan jam masuk dan jam pulang itu bagaimana nggih bu?

Narasumber : Untuk jam masuk pukul 07.30 sampai 12.00 dan jam pulang dimulai dari pukul 12.00.

Penulis : Baik bu, terima kasih.

Narasumber : Sama-sama mba.

Cilacap, 14 Februari 2023


(.....
Lintang Woro H.....)

HASIL WAWANCARA

Hari, tanggal : Jum'at, 17 Maret 2023

Tempat : Politeknik Negeri Cilacap (Ruang BAUP)

Narasumber : Ibu Siti Markhatun, S.H. (Koordinator Sub Bagian Umum)

Penulis : Selamat siang, bu. Perkenalkan saya Wulan Aulia Putri mahasiswa tingkat 3 Teknik Informatika yang ingin mengambil judul TA Sistem Informasi Rekapitulasi Kehadiran Pegawai Pada Politeknik Negeri Cilacap. Tujuan saya datang kesini untuk wawancara dengan ibu.

Narasumber : Nggih mba, bagaimana apa yang ingin ditanyakan?


Penulis : Saya ingin bertanya bu, untuk ketentuan tanda tangan di laporan rekap absensi pegawai bu itu bagaimana nggih?

Narasumber : Untuk tanda tangan laporan rekap absensi pegawai dilakukan dengan tanda tangan basah mba. Jadi nanti saya sebagai kasubag menandatangani laporan kemudian diupload untuk dibagikan kepada masing-masing kepala unit.

Penulis : Baik bu. Terima kasih, Bu.

Narasumber : Nggih mba, sama-sama.

Cilacap, 17 Maret 2023


(.....Siti Markhatun.....)

LAMPIRAN C

LEMBAR PENGUJIAN

LEMBAR PENGUJIAN FUNGSIONALITAS SISTEM INFORMASI REKAPITULASI KEHADIRAN PEGAWAI PADA POLITEKNIK NEGERI CILACAP

Nama : Lintang Woro H
 Bagian : Admin
 Tanggal : 21 Juli 2023

1. Pengujian *Login*

Deskripsi : Admin memasukkan nip dan password agar dapat masuk ke dalam sistem

Kondisi Berhasil			
Data Masukan	Yang Diharapkan	Pengamatan	Kesimpulan
Memasukkan NIP dan password yang sesuai	Login berhasil dan masuk ke halaman menu utama admin	Login berhasil dan masuk ke halaman menu utama admin	<input checked="" type="checkbox"/> Berhasil <input type="checkbox"/> Gagal
Kondisi Gagal			
Data Masukan	Yang Diharapkan	Pengamatan	Kesimpulan
Memasukkan NIP dan password yang salah	Muncul pesan "Login Gagal, Periksa NIP dan Password Anda"	Muncul pesan "Login Gagal, Periksa NIP dan Password Anda"	<input checked="" type="checkbox"/> Berhasil <input type="checkbox"/> Gagal

Saran :

.....

.....

.....

2. Pengujian Lupa Password

Deskripsi : Admin memasukkan email untuk melakukan reset password

Kondisi Berhasil			
Data Masukan	Yang Diharapkan	Pengamatan	Kesimpulan
Memasukkan email yang terdaftar	Mengirim link reset password ke email yang dimasukkan	Muncul pesan "Email reset password telah dikirim, silahkan cek email anda"	<input checked="" type="checkbox"/> Berhasil <input type="checkbox"/> Gagal
Kondisi Gagal			
Data Masukan	Yang Diharapkan	Pengamatan	Kesimpulan
Memasukkan email yang salah	Muncul pesan "Email tidak ditemukan"	Muncul pesan "Email tidak ditemukan"	<input checked="" type="checkbox"/> Berhasil <input type="checkbox"/> Gagal

Saran :

.....

.....

.....

3. Pengujian Tambah Data User

Deskripsi : Admin dapat menambahkan data user

Kondisi Berhasil			
Data Masukan	Yang Diharapkan	Pengamatan	Kesimpulan
Memasukkan data user dengan lengkap	Data user dapat tersimpan dalam database dan muncul pesan "Data user berhasil ditambahkan!"	Data user dapat tersimpan dalam database	<input checked="" type="checkbox"/> Berhasil <input type="checkbox"/> Gagal
Kondisi Gagal			
Data Masukan	Yang Diharapkan	Pengamatan	Kesimpulan
Memasukkan data user secara tidak lengkap	Tidak dapat menyimpan data user dan muncul pesan	Data user tidak tersimpan ke database	<input type="checkbox"/> Berhasil <input checked="" type="checkbox"/> Gagal

Saran :

.....

.....

.....

4. Pengujian Lihat Data User

Deskripsi : Admin dapat melihat data user

Kondisi Berhasil			
Data Masukan	Yang Diharapkan	Pengamatan	Kesimpulan
Memilih menu user management	Dapat menampilkan data user	Data user dapat ditampilkan	<input checked="" type="checkbox"/> Berhasil <input type="checkbox"/> Gagal

Saran :

.....

.....

.....

5. Pengujian Ubah Data User

Deskripsi : Admin dapat mengubah data user

Kondisi Berhasil			
Data Masukan	Yang Diharapkan	Pengamatan	Kesimpulan
Menginputkan data user	Data user dapat diubah, tersimpan ke database, dan muncul pesan	Data user berhasil diubah dan tersimpan dalam database	<input checked="" type="checkbox"/> Berhasil <input type="checkbox"/> Gagal
Kondisi Gagal			
Data Masukan	Yang Diharapkan	Pengamatan	Kesimpulan
Menginputkan data user secara tidak lengkap	Tidak dapat mengubah data user dan muncul pesan	Data user tidak berhasil diubah	<input type="checkbox"/> Berhasil <input checked="" type="checkbox"/> Gagal

Saran :

.....
.....
.....

6. Pengujian Hapus Data User

Deskripsi : Admin dapat menghapus data user

Kondisi Berhasil			
Data Masukan	Yang Diharapkan	Pengamatan	Kesimpulan
Menekan button hapus pada data user yang akan dihapus	Data user dapat terhapus dari database serta menampilkan pesan	Data user berhasil dihapus dari database	[<input checked="" type="checkbox"/>] Berhasil [<input type="checkbox"/>] Gagal

Saran :

.....
.....
.....

7. Pengujian Import Data User

Deskripsi : Admin dapat mengimport data user

Kondisi Berhasil			
Data Masukan	Yang Diharapkan	Pengamatan	Kesimpulan
Memasukkan file data user dengan format yang telah disediakan	Data user dapat tersimpan dalam database dan muncul pesan	Data user dapat tersimpan dalam database dan muncul pesan	[<input checked="" type="checkbox"/>] Berhasil [<input type="checkbox"/>] Gagal
Kondisi Gagal			
Data Masukan	Yang Diharapkan	Pengamatan	Kesimpulan
Memasukkan file data user dengan format yang tidak sesuai	Tidak dapat menyimpan data user dan muncul pesan	Data user tidak tersimpan ke database	[<input checked="" type="checkbox"/>] Berhasil [<input type="checkbox"/>] Gagal

Saran :

.....
.....
.....

8. Pengujian Tambah Data Unit

Deskripsi : Admin dapat menambahkan data unit

Kondisi Berhasil			
Data Masukan	Yang Diharapkan	Pengamatan	Kesimpulan
Memasukkan data unit dengan lengkap	Data unit dapat tersimpan dalam database dan muncul pesan	Data unit dapat tersimpan dalam database	[<input checked="" type="checkbox"/>] Berhasil [<input type="checkbox"/>] Gagal
Kondisi Gagal			
Data Masukan	Yang Diharapkan	Pengamatan	Kesimpulan

Memasukkan data unit dengan tidak lengkap	Tidak dapat menyimpan data unit dan muncul pesan	Data unit tidak tersimpan ke database	<input checked="" type="checkbox"/> Berhasil <input type="checkbox"/> Gagal
---	--	---------------------------------------	--

Saran :

.....

.....

9. Pengujian Lihat Data Unit

Deskripsi : Admin dapat melihat data unit

Kondisi Berhasil			
Data Masukan	Yang Diharapkan	Pengamatan	Kesimpulan
Memilih menu data unit	Dapat menampilkan data unit	Data unit dapat ditampilkan	<input checked="" type="checkbox"/> Berhasil <input type="checkbox"/> Gagal

Saran :

.....

.....

10. Pengujian Ubah Data Unit

Deskripsi : Admin dapat mengubah data unit

Kondisi Berhasil			
Data Masukan	Yang Diharapkan	Pengamatan	Kesimpulan
Menginputkan data unit	Data unit dapat diubah, tersimpan ke database, dan muncul pesan	Data unit berhasil diubah dan tersimpan dalam database	<input checked="" type="checkbox"/> Berhasil <input type="checkbox"/> Gagal
Kondisi Gagal			
Data Masukan	Yang Diharapkan	Pengamatan	Kesimpulan
Menginputkan data unit secara tidak lengkap	Tidak dapat mengubah data unit dan muncul pesan	Data unit tidak berhasil diubah	<input checked="" type="checkbox"/> Berhasil <input type="checkbox"/> Gagal

Saran :

.....

.....

11. Pengujian Hapus Data Unit

Deskripsi : Admin dapat menghapus data unit

Kondisi Berhasil			
Data Masukan	Yang Diharapkan	Pengamatan	Kesimpulan
Menekan button hapus pada data unit yang akan dihapus	Data unit dapat terhapus dari database serta menampilkan pesan	Data unit berhasil dihapus dari database	<input checked="" type="checkbox"/> Berhasil <input type="checkbox"/> Gagal

Saran :

.....
.....
.....

12. Pengujian Unduh Data Unit

Deskripsi : Admin dapat mengunduh data unit

Kondisi Berhasil			
Data Masukan	Yang Diharapkan	Pengamatan	Kesimpulan
Menekan button download pada data unit	Data unit dapat terunduh	Data unit berhasil terunduh	[√] Berhasil [] Gagal

Saran :

.....
.....
.....

13. Import Data Presensi

Deskripsi : Admin dapat mengimport data presensi

Kondisi Berhasil			
Data Masukan	Yang Diharapkan	Pengamatan	Kesimpulan
Memasukkan file data presensi dengan format yang telah disediakan	Data presensi dapat tersimpan dalam database dan muncul pesan	Data presensi dapat tersimpan dalam database dan muncul pesan	[√] Berhasil [] Gagal
Kondisi Gagal			
Data Masukan	Yang Diharapkan	Pengamatan	Kesimpulan
Memasukkan file data presensi dengan format yang tidak sesuai	Tidak dapat menyimpan data presensi dan muncul pesan	Data presensi tidak tersimpan ke database	[√] Berhasil [] Gagal

Saran :

.....
.....
.....

14. Pengujian Lihat Data Presensi

Deskripsi : Admin dapat melihat data presensi

Kondisi Berhasil			
Data Masukan	Yang Diharapkan	Pengamatan	Kesimpulan
Memilih menu data presensi	Dapat menampilkan data presensi	Data presensi dapat ditampilkan	[√] Berhasil [] Gagal

Saran :

.....
.....
.....

15. Pengujian Lihat Presensi Saya

Deskripsi : Admin dapat melihat presensi pribadi

Kondisi Berhasil			
Data Masukan	Yang Diharapkan	Pengamatan	Kesimpulan
Memilih menu lihat presensi saya	Dapat menampilkan data presensi pribadi	Data presensi pribadi dapat ditampilkan	[<input checked="" type="checkbox"/>] Berhasil [<input type="checkbox"/>]Gagal

Saran :

.....

.....

.....

16. Pengujian Hapus Data Presensi

Deskripsi : Admin dapat menghapus data presensi

Kondisi Berhasil			
Data Masukan	Yang Diharapkan	Pengamatan	Kesimpulan
Menekan button hapus pada data presensi yang akan dihapus	Data presensi dapat terhapus dari database serta menampilkan pesan	Data presensi berhasil dihapus dari database	[<input checked="" type="checkbox"/>] Berhasil [<input type="checkbox"/>]Gagal

Saran :

.....

.....

.....

17. Pengujian Unduh Laporan Presensi Per Unit

Deskripsi : Admin dapat mengunduh laporan presensi per unit

Kondisi Berhasil			
Data Masukan	Yang Diharapkan	Pengamatan	Kesimpulan
Memilih menu cetak laporan presensi, pilih unit dan bulan tekan button download	Laporan presensi per unit dapat terunduh	Laporan presensi per unit berhasil terunduh	[<input checked="" type="checkbox"/>] Berhasil [<input type="checkbox"/>]Gagal

Saran :

.....

.....

.....

18. Pengujian Unduh Laporan Presensi Bulanan

Deskripsi : Admin dapat mengunduh laporan presensi bulanan

Kondisi Berhasil			
Data Masukan	Yang Diharapkan	Pengamatan	Kesimpulan
Memilih menu cetak laporan presensi, pilih bulan lalu tekan button download	Laporan presensi per unit dapat terunduh	Laporan presensi per unit berhasil terunduh	[<input checked="" type="checkbox"/>] Berhasil [<input type="checkbox"/>]Gagal

Saran :

19. Pengujian Tambah Data Laporan Presensi

Deskripsi : Admin dapat menambah data laporan presensi

Kondisi Berhasil			
Data Masukan	Yang Diharapkan	Pengamatan	Kesimpulan
Memilih unit dan bulan laporan yang belum ada, lalu upload file laporan PDF	Data laporan presensi dapat tersimpan dalam database dan muncul pesan	Data laporan presensi dapat tersimpan dalam database	[<input checked="" type="checkbox"/>] Berhasil [] Gagal
Kondisi Gagal			
Data Masukan	Yang Diharapkan	Pengamatan	Kesimpulan
Memilih unit dan bulan laporan yang sudah ada, lalu upload file laporan PDF	Tidak dapat menyimpan data laporan presensi dan muncul pesan	Data laporan presensi tidak tersimpan ke database	[<input checked="" type="checkbox"/>] Berhasil [] Gagal

Saran :

20. Pengujian Lihat Data Laporan Presensi

Deskripsi : Admin melihat data laporan presensi

Kondisi Berhasil			
Data Masukan	Yang Diharapkan	Pengamatan	Kesimpulan
Memilih menu laporan presensi	Dapat menampilkan data laporan presensi	Data laporan presensi dapat ditampilkan	[<input checked="" type="checkbox"/>] Berhasil [] Gagal

Saran :

21. Pengujian Ubah Data Laporan Presensi

Deskripsi : Admin dapat mengubah data laporan presensi

Kondisi Berhasil			
Data Masukan	Yang Diharapkan	Pengamatan	Kesimpulan
Menginputkan data laporan presensi	Data laporan presensi dapat diubah, tersimpan ke database, dan muncul pesan	Data laporan presensi berhasil diubah dan tersimpan dalam database	[<input checked="" type="checkbox"/>] Berhasil [] Gagal
Kondisi Gagal			

Data Masukan	Yang Diharapkan	Pengamatan	Kesimpulan
Menginputkan data laporan presensi secara tidak lengkap	Tidak dapat mengubah data laporan presensi dan muncul pesan	Data laporan presensi tidak berhasil diubah	[<input checked="" type="checkbox"/>] Berhasil [] Gagal

Saran :

.....

.....

.....

22. Pengujian Hapus Data Laporan Presensi

Deskripsi : Admin dapat menghapus data laporan presensi

Kondisi Berhasil			
Data Masukan	Yang Diharapkan	Pengamatan	Kesimpulan
Menekan button hapus pada data presensi yang akan dihapus	Data presensi dapat terhapus dari database serta menampilkan pesan	Data presensi berhasil dihapus dari database	[<input checked="" type="checkbox"/>] Berhasil [] Gagal

Saran :

.....

.....

.....

23. Pengujian Unduh Data Laporan Presensi

Deskripsi : Admin dapat mengunduh laporan presensi

Kondisi Berhasil			
Data Masukan	Yang Diharapkan	Pengamatan	Kesimpulan
Memilih menu laporan presensi, tekan button download	Data laporan presensi dapat terunduh	Data laporan presensi berhasil terunduh	[<input checked="" type="checkbox"/>] Berhasil [] Gagal

Saran :

.....

.....

.....

24. Pengujian Mengubah Profile

Deskripsi : Admin dapat mengubah profile

Kondisi Berhasil			
Data Masukan	Yang Diharapkan	Pengamatan	Kesimpulan
Memasukkan data profil	Data profil baru dapat tersimpan dalam database dan menampilkan pesan	Data profil baru berhasil disimpan dari database	[<input checked="" type="checkbox"/>] Berhasil [] Gagal

Saran :

.....

.....

.....

25. Lihat Riwayat Aktivitas


Deskripsi : Admin dapat melihat riwayat aktivitas

Kondisi Berhasil			
Data Masukan	Yang Diharapkan	Pengamatan	Kesimpulan
Memilih menu dashboard	Dapat menampilkan data riwayat aktivitas	Data riwayat aktivitas dapat ditampilkan	[<input checked="" type="checkbox"/>] Berhasil [<input type="checkbox"/>] Gagal

Saran :

.....
.....
.....

Cilacap, 21 Juli 2023


(..... Lintang Woro H)

**LEMBAR PENGUJIAN FUNGSIONALITAS
SISTEM INFORMASI REKAPITULASI KEHADIRAN PEGAWAI PADA
POLITEKNIK NEGERI CILACAP**

Nama : Siti Makhomah
 Bagian : Kasubag Umum
 Tanggal : 21 Juli 2023

1. Pengujian *Login*

Deskripsi : Kasubag memasukkan nip dan password agar dapat masuk ke dalam sistem

Kondisi Berhasil			
Data Masukan	Yang Diharapkan	Pengamatan	Kesimpulan
Memasukkan NIP dan password yang sesuai	Login berhasil dan masuk ke halaman menu utama admin	Login berhasil dan masuk ke halaman menu utama admin	[<input checked="" type="checkbox"/>] Berhasil [<input type="checkbox"/>] Gagal
Kondisi Gagal			
Data Masukan	Yang Diharapkan	Pengamatan	Kesimpulan
Memasukkan NIP dan password yang salah	Muncul pesan "Login Gagal, Periksa NIP dan Password Anda"	Muncul pesan "Login Gagal, Periksa NIP dan Password Anda"	[<input checked="" type="checkbox"/>] Berhasil [<input type="checkbox"/>] Gagal

Saran :

Untuk login sudah sesuai dan berhasil .

2. Pengujian Lupa Password

Deskripsi : Kasubag memasukkan email untuk melakukan reset password

Kondisi Berhasil			
Data Masukan	Yang Diharapkan	Pengamatan	Kesimpulan
Memasukkan email yang terdaftar	Mengirim link reset password ke email yang dimasukkan	Muncul pesan "Email reset password telah dikirim, silahkan cek email anda"	[<input checked="" type="checkbox"/>] Berhasil [<input type="checkbox"/>] Gagal
Kondisi Gagal			
Data Masukan	Yang Diharapkan	Pengamatan	Kesimpulan
Memasukkan email yang salah	Muncul pesan "Email tidak ditemukan"	Muncul pesan "Email tidak ditemukan"	[<input checked="" type="checkbox"/>] Berhasil [<input type="checkbox"/>] Gagal

Saran :

.....

3. Pengujian Lihat Data Presensi

Deskripsi : Kasubag dapat melihat data presensi

Kondisi Berhasil			
Data Masukan	Yang Diharapkan	Pengamatan	Kesimpulan
Memilih menu data presensi	Dapat menampilkan data presensi	Data presensi dapat ditampilkan	[<input checked="" type="checkbox"/>] Berhasil [<input type="checkbox"/>] Gagal

Saran :

.....

.....

.....

4. Pengujian Lihat Presensi Saya

Deskripsi : Kasubag dapat melihat presensi pribadi

Kondisi Berhasil			
Data Masukan	Yang Diharapkan	Pengamatan	Kesimpulan
Memilih menu lihat presensi saya	Dapat menampilkan data presensi pribadi	Data presensi pribadi dapat ditampilkan	[<input checked="" type="checkbox"/>] Berhasil [<input type="checkbox"/>] Gagal

Saran :

.....

.....

.....

5. Pengujian Unduh Laporan Presensi Per Unit

Deskripsi : Kasubag dapat mengunduh laporan presensi per unit

Kondisi Berhasil			
Data Masukan	Yang Diharapkan	Pengamatan	Kesimpulan
Memilih menu cetak laporan presensi, pilih unit dan bulan tekan button download	Laporan presensi per unit dapat terunduh	Laporan presensi per unit berhasil terunduh	[<input checked="" type="checkbox"/>] Berhasil [<input type="checkbox"/>] Gagal

Saran :

.....

.....

.....

6. Pengujian Unduh Laporan Presensi Bulanan

Deskripsi : Kasubag dapat mengunduh laporan presensi bulanan

Kondisi Berhasil			
Data Masukan	Yang Diharapkan	Pengamatan	Kesimpulan
Memilih menu cetak laporan presensi, pilih bulan lalu tekan button download	Laporan presensi per unit dapat terunduh	Laporan presensi per unit berhasil terunduh	[<input checked="" type="checkbox"/>] Berhasil [<input type="checkbox"/>] Gagal

Saran :

.....
.....
.....

7. Pengujian Tambah Data Laporan Presensi

Deskripsi : Kasubag dapat menambah data laporan presensi

Kondisi Berhasil			
Data Masukan	Yang Diharapkan	Pengamatan	Kesimpulan
Memilih unit dan bulan laporan yang belum ada, lalu upload file laporan PDF	Data laporan presensi dapat tersimpan dalam database dan muncul pesan	Data laporan presensi dapat tersimpan dalam database	<input checked="" type="checkbox"/> Berhasil <input type="checkbox"/> Gagal
Kondisi Gagal			
Data Masukan	Yang Diharapkan	Pengamatan	Kesimpulan
Memilih unit dan bulan laporan yang sudah ada, lalu upload file laporan PDF	Tidak dapat menyimpan data laporan presensi dan muncul pesan	Data laporan presensi tidak tersimpan ke database	<input checked="" type="checkbox"/> Berhasil <input type="checkbox"/> Gagal

Saran :

.....
.....
.....

8. Pengujian Lihat Data Laporan Presensi

Deskripsi : Kasubag dapat melihat data laporan presensi

Kondisi Berhasil			
Data Masukan	Yang Diharapkan	Pengamatan	Kesimpulan
Memilih menu laporan presensi	Dapat menampilkan data laporan presensi	Data laporan presensi dapat ditampilkan	<input checked="" type="checkbox"/> Berhasil <input type="checkbox"/> Gagal

Saran :

.....
.....
.....

9. Pengujian Ubah Data Laporan Presensi

Deskripsi : Kasubag dapat mengubah data laporan presensi

Kondisi Berhasil			
Data Masukan	Yang Diharapkan	Pengamatan	Kesimpulan
Menginputkan data laporan presensi	Data laporan presensi dapat diubah, tersimpan ke database, dan muncul pesan	Data laporan presensi berhasil diubah dan tersimpan dalam database	<input checked="" type="checkbox"/> Berhasil <input type="checkbox"/> Gagal
Kondisi Gagal			

Data Masukan	Yang Diharapkan	Pengamatan	Kesimpulan
Menginputkan data laporan presensi secara tidak lengkap	Tidak dapat mengubah data laporan presensi dan muncul pesan	Data laporan presensi tidak berhasil diubah	<input checked="" type="checkbox"/> Berhasil <input type="checkbox"/> Gagal

Saran :

.....

.....

10. Pengujian Hapus Data Laporan Presensi

Deskripsi : Kasubag dapat menghapus data laporan presensi

Kondisi Berhasil			
Data Masukan	Yang Diharapkan	Pengamatan	Kesimpulan
Menekan button hapus pada data presensi yang akan dihapus	Data presensi dapat terhapus dari database serta menampilkan pesan	Data presensi berhasil dihapus dari database	<input checked="" type="checkbox"/> Berhasil <input type="checkbox"/> Gagal

Saran :

.....

.....

11. Pengujian Unduh Data Laporan Presensi

Deskripsi : Kasubag dapat mengunduh laporan presensi

Kondisi Berhasil			
Data Masukan	Yang Diharapkan	Pengamatan	Kesimpulan
Memilih menu laporan presensi, tekan button download	Data laporan presensi dapat terunduh	Data laporan presensi berhasil terunduh	<input checked="" type="checkbox"/> Berhasil <input type="checkbox"/> Gagal

Saran :

.....

.....

12. Pengujian Mengubah Profile

Deskripsi : Kasubag dapat mengubah profile

Kondisi Berhasil			
Data Masukan	Yang Diharapkan	Pengamatan	Kesimpulan
Memasukkan data profil	Data profil baru dapat tersimpan dalam database dan menampilkan pesan	Data profil baru berhasil disimpan dari database	<input checked="" type="checkbox"/> Berhasil <input type="checkbox"/> Gagal

Saran :

.....

.....

Cilacap, 21 Juli 2023...



(Siti Morlehan...)

**LEMBAR PENGUJIAN FUNGSIONALITAS
SISTEM INFORMASI REKAPITULASI KEHADIRAN PEGAWAI PADA
POLITEKNIK NEGERI CILACAP**

Nama : Ganjar Nelan
Bagian : Kepala Unit P3M
Tanggal : 24 Juli 2023

1. Pengujian *Login*

Deskripsi : Kepala unit memasukkan nip dan password agar dapat masuk ke dalam sistem

Kondisi Berhasil			
Data Masukan	Yang Diharapkan	Pengamatan	Kesimpulan
Memasukkan NIP dan <i>password</i> yang sesuai	<i>Login</i> berhasil dan masuk ke halaman menu utama admin	<i>Login</i> berhasil dan masuk ke halaman menu utama admin	[<input checked="" type="checkbox"/>] Berhasil [] Gagal
Kondisi Gagal			
Data Masukan	Yang Diharapkan	Pengamatan	Kesimpulan
Memasukkan NIP dan <i>password</i> yang salah	"Login Gagal, Periksa NIP dan Password Anda"	Muncul pesan "Login Gagal, Periksa NIP dan Password Anda"	[<input checked="" type="checkbox"/>] Berhasil [] Gagal

Saran :

.....

.....

2. Pengujian Lupa Password

Deskripsi : Kepala unit memasukkan email untuk melakukan reset password

Kondisi Berhasil			
Data Masukan	Yang Diharapkan	Pengamatan	Kesimpulan
Memasukkan email yang terdaftar	Mengirim link reset password ke email yang dimasukkan	Muncul pesan "Email reset password telah dikirim, silahkan cek email anda"	[<input checked="" type="checkbox"/>] Berhasil [] Gagal
Kondisi Gagal			
Data Masukan	Yang Diharapkan	Pengamatan	Kesimpulan
Memasukkan email yang salah	Muncul pesan "Email tidak ditemukan"	Muncul pesan "Email tidak ditemukan"	[<input checked="" type="checkbox"/>] Berhasil [] Gagal

Saran :

.....

.....

3. Pengujian Lihat Data Presensi Unit

Deskripsi : Kepala unit dapat melihat data presensi pegawai di unitnya

Kondisi Berhasil			
Data Masukan	Yang Diharapkan	Pengamatan	Kesimpulan
Memilih menu data presensi unit	Dapat menampilkan data presensi unit	Data presensi unit dapat ditampilkan	[<input checked="" type="checkbox"/>] Berhasil [] Gagal

Saran :

.....

.....

.....

4. Pengujian Lihat Presensi Saya

Deskripsi : Kepala unit dapat melihat presensi pribadi

Kondisi Berhasil			
Data Masukan	Yang Diharapkan	Pengamatan	Kesimpulan
Memilih menu lihat presensi saya	Dapat menampilkan data presensi pribadi	Data presensi pribadi dapat ditampilkan	[<input checked="" type="checkbox"/>] Berhasil [] Gagal

Saran :

.....

.....

.....

5. Pengujian Unduh Laporan Presensi Per Unit

Deskripsi : Kasubag dapat mengunduh laporan presensi per unit

Kondisi Berhasil			
Data Masukan	Yang Diharapkan	Pengamatan	Kesimpulan
Memilih menu cetak laporan presensi, pilih unit dan bulan tekan button download	Laporan presensi per unit dapat terunduh	Laporan presensi per unit berhasil terunduh	[<input checked="" type="checkbox"/>] Berhasil [] Gagal

Saran :

Laporan tidak dapat edit (sudah baik)

.....

.....

.....

6. Pengujian Unduh Data Laporan Presensi

Deskripsi : Kasubag dapat mengunduh laporan presensi

Kondisi Berhasil			
Data Masukan	Yang Diharapkan	Pengamatan	Kesimpulan
Memilih menu laporan presensi, tekan button download	Data laporan presensi dapat terunduh	Data laporan presensi berhasil terunduh	[<input checked="" type="checkbox"/>] Berhasil [] Gagal

Saran :

.....
.....
.....

7. Pengujian Mengubah Profile

Deskripsi : Kasubag dapat mengubah profile

Kondisi Berhasil			
Data Masukan	Yang Diharapkan	Pengamatan	Kesimpulan
Memasukkan data profil	Data profil baru dapat tersimpan dalam database dan menampilkan pesan	Data profil baru berhasil disimpan dari database	[<input checked="" type="checkbox"/>] Berhasil [<input type="checkbox"/>] Gagal

Saran :

.....
.....
.....

Cilacap,


.....

**LEMBAR PENGUJIAN FUNGSIONALITAS
SISTEM INFORMASI REKAPITULASI KEHADIRAN PEGAWAI PADA
POLITEKNIK NEGERI CILACAP**

Nama : *Alfa Yoda P*
 Bagian : Pegawai
 Tanggal : *24 Juli 2023*

1. Pengujian *Login*

Deskripsi : Pegawai memasukkan nip dan password agar dapat masuk ke dalam sistem

Kondisi Berhasil			
Data Masukan	Yang Diharapkan	Pengamatan	Kesimpulan
Memasukkan NIP dan <i>password</i> yang sesuai	<i>Login</i> berhasil dan masuk ke halaman menu utama admin	<i>Login</i> berhasil dan masuk ke halaman menu utama admin	[<input checked="" type="checkbox"/>] Berhasil [<input type="checkbox"/>] Gagal
Kondisi Gagal			
Data Masukan	Yang Diharapkan	Pengamatan	Kesimpulan
Memasukkan NIP dan <i>password</i> yang salah	Muncul pesan "Login Gagal, Periksa NIP dan Password Anda"	Muncul pesan "Login Gagal, Periksa NIP dan Password Anda"	[<input checked="" type="checkbox"/>] Berhasil [<input type="checkbox"/>] Gagal

Saran :

.....

.....

.....

2. Pengujian Lupa Password

Deskripsi : Pegawai memasukkan email untuk melakukan reset password

Kondisi Berhasil			
Data Masukan	Yang Diharapkan	Pengamatan	Kesimpulan
Memasukkan email yang terdaftar	Mengirim link reset password ke email yang dimasukkan	Muncul pesan "Email reset password telah dikirim, silahkan cek email anda"	[<input checked="" type="checkbox"/>] Berhasil [<input type="checkbox"/>] Gagal
Kondisi Gagal			
Data Masukan	Yang Diharapkan	Pengamatan	Kesimpulan
Memasukkan email yang salah	Muncul pesan "Email tidak ditemukan"	Muncul pesan "Email tidak ditemukan"	[<input checked="" type="checkbox"/>] Berhasil [<input type="checkbox"/>] Gagal

Saran :

.....

.....

.....

3. Pengujian Lihat Presensi Saya

Deskripsi : Pegawai dapat melihat presensi pribadi

Kondisi Berhasil			
Data Masukan	Yang Diharapkan	Pengamatan	Kesimpulan
Memilih menu lihat presensi saya	Dapat menampilkan data presensi pribadi	Data presensi pribadi dapat ditampilkan	[<input checked="" type="checkbox"/>] Berhasil [<input type="checkbox"/>] Gagal

Saran :

.....

.....

.....

4. Pengujian Mengubah Profile

Deskripsi : Pegawai dapat mengubah profile

Kondisi Berhasil			
Data Masukan	Yang Diharapkan	Pengamatan	Kesimpulan
Memasukkan data profil	Data profil baru dapat tersimpan dalam database dan menampilkan pesan	Data profil baru berhasil disimpan dari database	[<input checked="" type="checkbox"/>] Berhasil [<input type="checkbox"/>] Gagal

Saran :

.....

.....

.....

Cilacap, 24 Juli 2023

(... ARGA NOSA P.)

LAMPIRAN D

LEMBAR KUESIONER

KUESIONER SISTEM INFORMASI REKAPITULASI KEHADIRAN PEGAWAI PADA POLITEKNIK NEGERI CILACAP

Dengan hormat, kepada saudara/i dengan ini saya Wulan Aulia Putri mahasiswa Politeknik Negeri Cilacap dari Program Studi D-III Teknik Informatika Angkatan 2020, ingin melakukan survei penelitian Tugas Akhir "Sistem Informasi Rekapitulasi Kehadiran Pegawai Pada Politeknik Negeri Cilacap".

Mengharapkan partisipasi anda untuk meluangkan waktu dapat menjawab beberapa pertanyaan berikut dengan kenyataan dan sebenar-benarnya.

1. Identitas Responden

Nama : *Lintang Woro M*
 Status : *Admin*

2. Pertanyaan Untuk Responden

Petunjuk pengisian :

Jawablah pertanyaan di bawah ini dengan memberikan tanda ceklis (✓) pada kolom yang tersedia.

Keterangan :

1 = Sangat Tidak Setuju

2 = Tidak Setuju

3 = Setuju

4 = Sangat Setuju

No	Pertanyaan	1	2	3	4
Mudah Dipelajari					
1	Apakah tampilan antarmuka sistem mudah dimengerti?				✓
2	Apakah tampilan menu pada sistem dapat mempermudah dalam mencari informasi?				✓
3	Apakah anda dapat memahami alur navigasi dengan mudah?				✓
4	Apakah formulir isian berdasarkan menu yang ada pada sistem mudah untuk digunakan?				✓
5	Apakah icon, tombol, label pada sistem mudah dimengerti?				✓
Efisien					
1	Apakah saat diketikan keyword pada kotak search, informasi dapat ditampilkan dengan cepat dan tepat?				✓
2	Apakah formulir isian yang ada dapat membantu anda sebagai pengguna sistem untuk mengelola data secara cepat dan tepat?				✓
Mudah Diingat					
1	Apakah anda dapat dengan mudah mengingat cara mengakses sistem setelah beberapa lama tidak digunakan?				✓
2	Apakah anda dapat dengan mudah mengingat kembali menu-menu dan tampilan halaman yang ada pada sistem?				✓

No	Pertanyaan	1	2	3	4
3	Apakah anda dapat dengan mudah mengingat setiap alur navigasi yang diinginkan?				✓
4	Apakah anda dapat dengan mudah mengelola informasi tertentu dengan cepat dan tepat?				✓
5	Apakah anda dapat dengan mudah mengingat cara menampilkan informasi yang diinginkan dengan cepat?				✓
Kesalahan					
1	Apakah pesan kesalahan selalu muncul ketika anda melakukan kesalahan saat mengelola data?				✓
2	Apakah pesan kesalahan yang muncul ketika ada menu atau halaman yang error sesuai konten?				✓
3	Apakah anda sebagai pengguna sistem dapat memperbaiki kesalahan saat mengelola data dengan cepat dan tepat?				✓
Tingkat Kepuasan					
1	Apakah teks informasi dapat anda baca dengan mudah?				✓
2	Apakah bahasa yang digunakan dalam sistem mudah untuk dipahami?				✓
3	Apakah desain warna dan tata letak sistem nyaman untuk dilihat?				✓
4	Apakah informasi yang ditampilkan sesuai dengan kebutuhan dan ekspektasi anda sebagai pengguna?				✓
5	Apakah sistem ini mempermudah proses pengelolaan data kehadiran pegawai hingga menjadi laporan rekapitulasi kehadiran pegawai?				✓

Cilacap, 21 Juli 2023


 (..... Untung Koro H)

**KUESIONER SISTEM INFORMASI REKAPITULASI KEHADIRAN PEGAWAI
PADA POLITEKNIK NEGERI CILACAP**

Dengan hormat, kepada saudara/i dengan ini saya Wulan Aulia Putri mahasiswa Politeknik Negeri Cilacap dari Program Studi D-III Teknik Informatika Angkatan 2020, ingin melakukan survei penelitian Tugas Akhir "Sistem Informasi Rekapitulasi Kehadiran Pegawai Pada Politeknik Negeri Cilacap".

Mengharapkan partisipasi anda untuk meluangkan waktu dapat menjawab beberapa pertanyaan berikut dengan kenyataan dan sebenar-benarnya.

1. Identitas Responden
 Nama : *Seti Marlakhatin*
 Status : *Koordinator Subbag. Umum*

2. Pertanyaan Untuk Responden

Petunjuk pengisian :

Jawablah pertanyaan di bawah ini dengan memberikan tanda ceklis (✓) pada kolom yang tersedia.

Keterangan :

1 = Sangat Tidak Setuju

2 = Tidak Setuju


3 = Setuju

4 = Sangat Setuju

No	Pertanyaan	1	2	3	4
Mudah Dipelajari					
1	Apakah tampilan antarmuka sistem mudah dimengerti?				✓
2	Apakah tampilan menu pada sistem dapat mempermudah dalam mencari informasi?			✓	
3	Apakah anda dapat memahami alur navigasi dengan mudah?				✓
4	Apakah formulir isian berdasarkan menu yang ada pada sistem mudah untuk digunakan?				✓
5	Apakah icon, tombol, label pada sistem mudah dimengerti?			✓	
Efisien					
1	Apakah saat diketikan keyword pada kotak search, informasi dapat ditampilkan dengan cepat dan tepat?				✓
2	Apakah formulir isian yang ada dapat membantu anda sebagai pengguna sistem untuk mengelola data secara cepat dan tepat?			✓	
Mudah Diingat					
1	Apakah anda dapat dengan mudah mengingat cara mengakses sistem setelah beberapa lama tidak digunakan?				✓
2	Apakah anda dapat dengan mudah mengingat kembali menu-menu dan tampilan halaman yang ada pada sistem?				✓

No	Pertanyaan	1	2	3	4
3	Apakah anda dapat dengan mudah mengingat setiap alur navigasi yang diinginkan?				✓
4	Apakah anda dapat dengan mudah mengelola informasi tertentu dengan cepat dan tepat?				✓
5	Apakah anda dapat dengan mudah mengingat cara menampilkan informasi yang diinginkan dengan cepat?			✓	
Kesalahan					
1	Apakah pesan kesalahan selalu muncul ketika anda melakukan kesalahan saat mengelola data?				✓
2	Apakah pesan kesalahan yang muncul ketika ada menu atau halaman yang error sesuai konten?				✓
3	Apakah anda sebagai pengguna sistem dapat memperbaiki kesalahan saat mengelola data dengan cepat dan tepat?			✓	
Tingkat Kepuasan					
1	Apakah teks informasi dapat anda baca dengan mudah?				✓
2	Apakah bahasa yang digunakan dalam sistem mudah untuk dipahami?				✓
3	Apakah desain warna dan tata letak sistem nyaman untuk dilihat?				✓
4	Apakah informasi yang ditampilkan sesuai dengan kebutuhan dan ekspektasi anda sebagai pengguna?			✓	
5	Apakah sistem ini mempermudah dalam membagikan informasi laporan kehadiran pegawai kepada kepala unit?				✓

Cilacap, ..21.. Juli ..2023

(......
Siti Marliah...)

**KUESIONER SISTEM INFORMASI REKAPITULASI KEHADIRAN PEGAWAI
PADA POLITEKNIK NEGERI CILACAP**

Dengan hormat, kepada saudara/i dengan ini saya Wulan Aulia Putri mahasiswa Politeknik Negeri Cilacap dari Program Studi D-III Teknik Informatika Angkatan 2020, ingin melakukan survei penelitian Tugas Akhir "Sistem Informasi Rekapitulasi Kehadiran Pegawai Pada Politeknik Negeri Cilacap".

Mengharapkan partisipasi anda untuk meluangkan waktu dapat menjawab beberapa pertanyaan berikut dengan kenyataan dan sebenar-benarnya.

1. Identitas Responden

Nama : Ganjar
Status : Ka. P3M

2. Pertanyaan Untuk Responden

Petunjuk pengisian :

Jawablah pertanyaan di bawah ini dengan memberikan tanda ceklis (✓) pada kolom yang tersedia.

Keterangan :

1 = Sangat Tidak Setuju

2 = Tidak Setuju

3 = Setuju

4 = Sangat Setuju

No	Pertanyaan	1	2	3	4
Mudah Dipelajari					
1	Apakah tampilan antarmuka sistem mudah dimengerti?			✓	
2	Apakah tampilan menu pada sistem dapat mempermudah dalam mencari informasi?				✓
3	Apakah anda dapat memahami alur navigasi dengan mudah?			✓	
4	Apakah formulir isian berdasarkan menu yang ada pada sistem mudah untuk digunakan?			✓	
5	Apakah icon, tombol, label pada sistem mudah dimengerti?				✓
Efisien					
1	Apakah saat diketikan keyword pada kotak search, informasi dapat ditampilkan dengan cepat dan tepat?			✓	
2	Apakah formulir isian yang ada dapat membantu anda sebagai pengguna sistem untuk mengelola data secara cepat dan tepat?				✓
Mudah Diingat					
1	Apakah anda dapat dengan mudah mengingat cara mengakses sistem setelah beberapa lama tidak digunakan?			✓	
2	Apakah anda dapat dengan mudah mengingat kembali menu-menu dan tampilan halaman yang ada pada sistem?			✓	

No	Pertanyaan	1	2	3	4
3	Apakah anda dapat dengan mudah mengingat setiap alur navigasi yang diinginkan?				✓
4	Apakah anda dapat dengan mudah mengelola informasi tertentu dengan cepat dan tepat?			✓	
5	Apakah anda dapat dengan mudah mengingat cara menampilkan informasi yang diinginkan dengan cepat?			•	✓
Kesalahan					
1	Apakah pesan kesalahan selalu muncul ketika anda melakukan kesalahan saat mengelola data?				✓
2	Apakah pesan kesalahan yang muncul ketika ada menu atau halaman yang error sesuai konten?				✓
3	Apakah anda sebagai pengguna sistem dapat memperbaiki kesalahan saat mengelola data dengan cepat dan tepat?				✓
Tingkat Kepuasan					
1	Apakah teks informasi dapat anda baca dengan mudah?				✓
2	Apakah bahasa yang digunakan dalam sistem mudah untuk dipahami?			✓	
3	Apakah desain warna dan tata letak sistem nyaman untuk dilihat?				✓
4	Apakah informasi yang ditampilkan sesuai dengan kebutuhan dan ekspektasi anda sebagai pengguna?				✓
5	Apakah sistem ini mempermudah dalam mendapatkan informasi laporan kehadiran pegawai?				✓

Cilacap,


 (.....)

**KUESIONER SISTEM INFORMASI REKAPITULASI KEHADIRAN PEGAWAI
PADA POLITEKNIK NEGERI CILACAP**

Dengan hormat, kepada saudara/i dengan ini saya Wulan Aulia Putri mahasiswa Politeknik Negeri Cilacap dari Program Studi D-III Teknik Informatika Angkatan 2020, ingin melakukan survei penelitian Tugas Akhir "Sistem Informasi Rekapitulasi Kehadiran Pegawai Pada Politeknik Negeri Cilacap".

Mengharapkan partisipasi anda untuk meluangkan waktu dapat menjawab beberapa pertanyaan berikut dengan kenyataan dan sebenar-benarnya.

1. Identitas Responden
 Nama : *Theresia Evita P.S.R.*
 Status : *Koordinator TPPL*

2. Pertanyaan Untuk Responden

Petunjuk pengisian :

Jawablah pertanyaan di bawah ini dengan memberikan tanda ceklis (✓) pada kolom yang tersedia.

Keterangan :

- 1 = Sangat Tidak Setuju
 2 = Tidak Setuju
 3 = Setuju
 4 = Sangat Setuju

No	Pertanyaan	1	2	3	4
Mudah Dipelajari					
1	Apakah tampilan antarmuka sistem mudah dimengerti?				✓
2	Apakah tampilan menu pada sistem dapat mempermudah dalam mencari informasi?				✓
3	Apakah anda dapat memahami alur navigasi dengan mudah?				✓
4	Apakah formulir isian berdasarkan menu yang ada pada sistem mudah untuk digunakan?				✓
5	Apakah icon, tombol, label pada sistem mudah dimengerti?				✓
Efisien					
1	Apakah saat diketikan keyword pada kotak search, informasi dapat ditampilkan dengan cepat dan tepat?				✓
2	Apakah formulir isian yang ada dapat membantu anda sebagai pengguna sistem untuk mengelola data secara cepat dan tepat?			✓	
Mudah Diingat					
1	Apakah anda dapat dengan mudah mengingat cara mengakses sistem setelah beberapa lama tidak digunakan?				✓
2	Apakah anda dapat dengan mudah mengingat kembali menu-menu dan tampilan halaman yang ada pada sistem?				✓

No	Pertanyaan	1	2	3	4
3	Apakah anda dapat dengan mudah mengingat setiap alur navigasi yang diinginkan?				✓
4	Apakah anda dapat dengan mudah mengelola informasi tertentu dengan cepat dan tepat?			✓	
5	Apakah anda dapat dengan mudah mengingat cara menampilkan informasi yang diinginkan dengan cepat?				✓
Kesalahan					
1	Apakah pesan kesalahan selalu muncul ketika anda melakukan kesalahan saat mengelola data?				✓
2	Apakah pesan kesalahan yang muncul ketika ada menu atau halaman yang error sesuai konten?				✓
3	Apakah anda sebagai pengguna sistem dapat memperbaiki kesalahan saat mengelola data dengan cepat dan tepat?				✓
Tingkat Kepuasan					
1	Apakah teks informasi dapat anda baca dengan mudah?				
2	Apakah bahasa yang digunakan dalam sistem mudah untuk dipahami?				✓
3	Apakah desain warna dan tata letak sistem nyaman untuk dilihat?				✓
4	Apakah informasi yang ditampilkan sesuai dengan kebutuhan dan ekspektasi anda sebagai pengguna?			✓	
5	Apakah sistem ini mempermudah dalam mendapatkan informasi laporan kehadiran pegawai?			✓	

Cilacap, 25 Juli 2023



(Theresia E. Vita, PSR ...)

**KUESIONER SISTEM INFORMASI REKAPITULASI KEHADIRAN PEGAWAI
PADA POLITEKNIK NEGERI CILACAP**

Dengan hormat, kepada saudara/i dengan ini saya Wulan Aulia Putri mahasiswa Politeknik Negeri Cilacap dari Program Studi D-III Teknik Informatika Angkatan 2020, ingin melakukan survei penelitian Tugas Akhir "Sistem Informasi Rekapitulasi Kehadiran Pegawai Pada Politeknik Negeri Cilacap".

Mengharapkan partisipasi anda untuk meluangkan waktu dapat menjawab beberapa pertanyaan berikut dengan kenyataan dan sebenar-benarnya.

1. Identitas Responden

Nama : Heby Dwi H
Status : Dosen

2. Pertanyaan Untuk Responden

Petunjuk pengisian :

Jawablah pertanyaan di bawah ini dengan memberikan tanda ceklis (✓) pada kolom yang tersedia.


Keterangan :

- 1 = Sangat Tidak Setuju
- 2 = Tidak Setuju
- 3 = Setuju
- 4 = Sangat Setuju

No	Pertanyaan	1	2	3	4
Mudah Dipelajari					
1	Apakah tampilan antarmuka sistem mudah dimengerti?				✓
2	Apakah tampilan menu pada sistem dapat mempermudah dalam mencari informasi?				✓
3	Apakah anda dapat memahami alur navigasi dengan mudah?				✓
4	Apakah formulir isian berdasarkan menu yang ada pada sistem mudah untuk digunakan?				✓
5	Apakah icon, tombol, label pada sistem mudah dimengerti?				✓
Efisien					
1	Apakah saat diketikkan keyword pada kotak search, informasi dapat ditampilkan dengan cepat dan tepat?				✓
2	Apakah formulir isian yang ada dapat membantu anda sebagai pengguna sistem untuk mengelola data secara cepat dan tepat?				✓
Mudah Diingat					
1	Apakah anda dapat dengan mudah mengingat cara mengakses sistem setelah beberapa lama tidak digunakan?				✓
2	Apakah anda dapat dengan mudah mengingat kembali menu-menu dan tampilan halaman yang ada pada sistem?				✓

No	Pertanyaan	1	2	3	4
3	Apakah anda dapat dengan mudah mengingat setiap alur navigasi yang diinginkan?				✓
4	Apakah anda dapat dengan mudah mengelola informasi tertentu dengan cepat dan tepat?				✓
5	Apakah anda dapat dengan mudah mengingat cara menampilkan informasi yang diinginkan dengan cepat?				✓
Kesalahan					
1	Apakah pesan kesalahan selalu muncul ketika anda melakukan kesalahan saat mengelola data?				✓
2	Apakah pesan kesalahan yang muncul ketika ada menu atau halaman yang error sesuai konten?				✓
3	Apakah anda sebagai pengguna sistem dapat memperbaiki kesalahan saat mengelola data dengan cepat dan tepat?				✓
Tingkat Kepuasan					
1	Apakah teks informasi dapat anda baca dengan mudah?				✓
2	Apakah bahasa yang digunakan dalam sistem mudah untuk dipahami?				✓
3	Apakah desain warna dan tata letak sistem nyaman untuk dilihat?				✓
4	Apakah informasi yang ditampilkan sesuai dengan kebutuhan dan ekspektasi anda sebagai pengguna?				✓
5	Apakah sistem ini mempermudah dalam melihat data kehadiran pegawai?				✓

Cilacap, 24 Juli 2023


 (...Heby Dwi H. Setiawan...)

**KUESIONER SISTEM INFORMASI REKAPITULASI KEHADIRAN PEGAWAI
PADA POLITEKNIK NEGERI CILACAP**

Dengan hormat, kepada saudara/i dengan ini saya Wulan Aulia Putri mahasiswa Politeknik Negeri Cilacap dari Program Studi D-III Teknik Informatika Angkatan 2020, ingin melakukan survei penelitian Tugas Akhir "Sistem Informasi Rekapitulasi Kehadiran Pegawai Pada Politeknik Negeri Cilacap".

Mengharapkan partisipasi anda untuk meluangkan waktu dapat menjawab beberapa pertanyaan berikut dengan kenyataan dan sebenar-benarnya.

1. Identitas Responden
 Nama : *Muani Handayani, S.P., M.Sc.*
 Status : *Osren PPA*

2. Pertanyaan Untuk Responden

Petunjuk pengisian :

Jawablah pertanyaan di bawah ini dengan memberikan tanda ceklis (✓) pada kolom yang tersedia.

Keterangan :

- 1 = Sangat Tidak Setuju
 2 = Tidak Setuju
 3 = Setuju
 4 = Sangat Setuju

No	Pertanyaan	1	2	3	4
Mudah Dipelajari					
1	Apakah tampilan antarmuka sistem mudah dimengerti?				✓
2	Apakah tampilan menu pada sistem dapat mempermudah dalam mencari informasi?			✓	
3	Apakah anda dapat memahami alur navigasi dengan mudah?			✓	
4	Apakah formulir isian berdasarkan menu yang ada pada sistem mudah untuk digunakan?			✓	
5	Apakah icon, tombol, label pada sistem mudah dimengerti?			✓	
Efisien					
1	Apakah saat diketikan keyword pada kotak search, informasi dapat ditampilkan dengan cepat dan tepat?				✓
2	Apakah formulir isian yang ada dapat membantu anda sebagai pengguna sistem untuk mengelola data secara cepat dan tepat?				✓
Mudah Diingat					
1	Apakah anda dapat dengan mudah mengingat cara mengakses sistem setelah beberapa lama tidak digunakan?				✓
2	Apakah anda dapat dengan mudah mengingat kembali menu-menu dan tampilan halaman yang ada pada sistem?				✓

No	Pertanyaan	1	2	3	4
3	Apakah anda dapat dengan mudah mengingat setiap alur navigasi yang diinginkan?				✓
4	Apakah anda dapat dengan mudah mengelola informasi tertentu dengan cepat dan tepat?				✓
5	Apakah anda dapat dengan mudah mengingat cara menampilkan informasi yang diinginkan dengan cepat?				✓
Kesalahan					
1	Apakah pesan kesalahan selalu muncul ketika anda melakukan kesalahan saat mengelola data?			✓	
2	Apakah pesan kesalahan yang muncul ketika ada menu atau halaman yang error sesuai konten?			✓	
3	Apakah anda sebagai pengguna sistem dapat memperbaiki kesalahan saat mengelola data dengan cepat dan tepat?				✓
Tingkat Kepuasan					
1	Apakah teks informasi dapat anda baca dengan mudah?				✓
2	Apakah bahasa yang digunakan dalam sistem mudah untuk dipahami?				✓
3	Apakah desain warna dan tata letak sistem nyaman untuk dilihat?			✓	
4	Apakah informasi yang ditampilkan sesuai dengan kebutuhan dan ekspektasi anda sebagai pengguna?			✓	
5	Apakah sistem ini mempermudah dalam melihat data kehadiran pegawai?			✓	

Cilacap, 29 Juli 2023

Muani H
 (...Muani H...)

**KUESIONER SISTEM INFORMASI REKAPITULASI KEHADIRAN PEGAWAI
PADA POLITEKNIK NEGERI CILACAP**

Dengan hormat, kepada saudara/i dengan ini saya Wulan Aulia Putri mahasiswa Politeknik Negeri Cilacap dari Program Studi D-III Teknik Informatika Angkatan 2020, ingin melakukan survei penelitian Tugas Akhir "Sistem Informasi Rekapitulasi Kehadiran Pegawai Pada Politeknik Negeri Cilacap".

Mengharapkan partisipasi anda untuk meluangkan waktu dapat menjawab beberapa pertanyaan berikut dengan kenyataan dan sebenar-benarnya.

1. Identitas Responden
 Nama : ALGA YOGA PRATIPTA
 Status : PEGAWAI

2. Pertanyaan Untuk Responden

Petunjuk pengisian :

Jawablah pertanyaan di bawah ini dengan memberikan tanda ceklis (✓) pada kolom yang tersedia.


Keterangan :

- 1 = Sangat Tidak Setuju
 2 = Tidak Setuju
 3 = Setuju
 4 = Sangat Setuju

No	Pertanyaan	1	2	3	4
Mudah Dipelajari					
1	Apakah tampilan antarmuka sistem mudah dimengerti?				✓
2	Apakah tampilan menu pada sistem dapat mempermudah dalam mencari informasi?			✓	
3	Apakah anda dapat memahami alur navigasi dengan mudah?			✓	
4	Apakah formulir isian berdasarkan menu yang ada pada sistem mudah untuk digunakan?				✓
5	Apakah icon, tombol, label pada sistem mudah dimengerti?				✓
Efisien					
1	Apakah saat diketikan keyword pada kotak search, informasi dapat ditampilkan dengan cepat dan tepat?			✓	
2	Apakah formulir isian yang ada dapat membantu anda sebagai pengguna sistem untuk mengelola data secara cepat dan tepat?			✓	
Mudah Diingat					
1	Apakah anda dapat dengan mudah mengingat cara mengakses sistem setelah beberapa lama tidak digunakan?			✓	
2	Apakah anda dapat dengan mudah mengingat kembali menu-menu dan tampilan halaman yang ada pada sistem?			✓	

No	Pertanyaan	1	2	3	4
3	Apakah anda dapat dengan mudah mengingat setiap alur navigasi yang diinginkan?			✓	
4	Apakah anda dapat dengan mudah mengelola informasi tertentu dengan cepat dan tepat?			✓	
5	Apakah anda dapat dengan mudah mengingat cara menampilkan informasi yang diinginkan dengan cepat?			✓	
Kesalahan					
1	Apakah pesan kesalahan selalu muncul ketika anda melakukan kesalahan saat mengelola data?			✓	
2	Apakah pesan kesalahan yang muncul ketika ada menu atau halaman yang error sesuai konten?			✓	
3	Apakah anda sebagai pengguna sistem dapat memperbaiki kesalahan saat mengelola data dengan cepat dan tepat?			✓	
Tingkat Kepuasan					
1	Apakah teks informasi dapat anda baca dengan mudah?			✓	
2	Apakah bahasa yang digunakan dalam sistem mudah untuk dipahami?			✓	
3	Apakah desain warna dan tata letak sistem nyaman untuk dilihat?				✓
4	Apakah informasi yang ditampilkan sesuai dengan kebutuhan dan ekspektasi anda sebagai pengguna?			✓	
5	Apakah sistem ini mempermudah dalam melihat data kehadiran pegawai?				✓

Cilacap, 24 Juli 2023


 (... ARGA YOGA P.)

**KUESIONER SISTEM INFORMASI REKAPITULASI KEHADIRAN PEGAWAI
PADA POLITEKNIK NEGERI CILACAP**

Dengan hormat, kepada saudara/i dengan ini saya Wulan Aulia Putri mahasiswa Politeknik Negeri Cilacap dari Program Studi D-III Teknik Informatika Angkatan 2020, ingin melakukan survei penelitian Tugas Akhir “Sistem Informasi Rekapitulasi Kehadiran Pegawai Pada Politeknik Negeri Cilacap”.

Mengharapkan partisipasi anda untuk meluangkan waktu dapat menjawab beberapa pertanyaan berikut dengan kenyataan dan sebenar-benarnya.

1. Identitas Responden
 Nama : *Rani Widya Snta*
 Status : *Pegawai*

2. Pertanyaan Untuk Responden

Petunjuk pengisian :

Jawablah pertanyaan di bawah ini dengan memberikan tanda ceklis (✓) pada kolom yang tersedia.

Keterangan :

- 1 = Sangat Tidak Setuju
 2 = Tidak Setuju
 3 = Setuju
 4 = Sangat Setuju

No	Pertanyaan	1	2	3	4
Mudah Dipelajari					
1	Apakah tampilan antarmuka sistem mudah dimengerti?				✓
2	Apakah tampilan menu pada sistem dapat mempermudah dalam mencari informasi?				✓
3	Apakah anda dapat memahami alur navigasi dengan mudah?			✓	
4	Apakah formulir isian berdasarkan menu yang ada pada sistem mudah untuk digunakan?				✓
5	Apakah icon, tombol, label pada sistem mudah dimengerti?				✓
Efisien					
1	Apakah saat diketikan keyword pada kotak search, informasi dapat ditampilkan dengan cepat dan tepat?				✓
2	Apakah formulir isian yang ada dapat membantu anda sebagai pengguna sistem untuk mengelola data secara cepat dan tepat?			✓	
Mudah Diingat					
1	Apakah anda dapat dengan mudah mengingat cara mengakses sistem setelah beberapa lama tidak digunakan?				✓
2	Apakah anda dapat dengan mudah mengingat kembali menu-menu dan tampilan halaman yang ada pada sistem?				✓

No	Pertanyaan	1	2	3	4
3	Apakah anda dapat dengan mudah mengingat setiap alur navigasi yang diinginkan?			✓	
4	Apakah anda dapat dengan mudah mengelola informasi tertentu dengan cepat dan tepat?				✓
5	Apakah anda dapat dengan mudah mengingat cara menampilkan informasi yang diinginkan dengan cepat?				✓
Kesalahan					
1	Apakah pesan kesalahan selalu muncul ketika anda melakukan kesalahan saat mengelola data?			✓	
2	Apakah pesan kesalahan yang muncul ketika ada menu atau halaman yang error sesuai konten?			✓	
3	Apakah anda sebagai pengguna sistem dapat memperbaiki kesalahan saat mengelola data dengan cepat dan tepat?			✓	
Tingkat Kepuasan					
1	Apakah teks informasi dapat anda baca dengan mudah?				✓
2	Apakah bahasa yang digunakan dalam sistem mudah untuk dipahami?				✓
3	Apakah desain warna dan tata letak sistem nyaman untuk dilihat?				✓
4	Apakah informasi yang ditampilkan sesuai dengan kebutuhan dan ekspektasi anda sebagai pengguna?				✓
5	Apakah sistem ini mempermudah dalam melihat data kehadiran pegawai?				✓

Cilacap,

Srikandi

(Rama Widya Erika, A.Md)

**KUESIONER SISTEM INFORMASI REKAPITULASI KEHADIRAN PEGAWAI
PADA POLITEKNIK NEGERI CILACAP**

Dengan hormat, kepada saudara/i dengan ini saya Wulan Aulia Putri mahasiswa Politeknik Negeri Cilacap dari Program Studi D-III Teknik Informatika Angkatan 2020, ingin melakukan survei penelitian Tugas Akhir "Sistem Informasi Rekapitulasi Kehadiran Pegawai Pada Politeknik Negeri Cilacap".

Mengharapkan partisipasi anda untuk meluangkan waktu dapat menjawab beberapa pertanyaan berikut dengan kenyataan dan sebenar-benarnya.

1. Identitas Responden

Nama : Wulan Aulia Putri

Status : Mahasiswa

2. Pertanyaan Untuk Responden

Petunjuk pengisian :

Jawablah pertanyaan di bawah ini dengan memberikan tanda ceklis (✓) pada kolom yang tersedia.

Keterangan :

1 = Sangat Tidak Setuju

2 = Tidak Setuju

3 = Setuju

4 = Sangat Setuju

No	Pertanyaan	1	2	3	4
Mudah Dipelajari					
1	Apakah tampilan antarmuka sistem mudah dimengerti?			✓	
2	Apakah tampilan menu pada sistem dapat mempermudah dalam mencari informasi?			✓	
3	Apakah anda dapat memahami alur navigasi dengan mudah?				✓
4	Apakah formulir isian berdasarkan menu yang ada pada sistem mudah untuk digunakan?				✓
5	Apakah icon, tombol, label pada sistem mudah dimengerti?			✓	
Efisien					
1	Apakah saat diketikan keyword pada kotak search, informasi dapat ditampilkan dengan cepat dan tepat?			✓	
2	Apakah formulir isian yang ada dapat membantu anda sebagai pengguna sistem untuk mengelola data secara cepat dan tepat?			✓	
Mudah Diingat					
1	Apakah anda dapat dengan mudah mengingat cara mengakses sistem setelah beberapa lama tidak digunakan?			✓	
2	Apakah anda dapat dengan mudah mengingat kembali menu-menu dan tampilan halaman yang ada pada sistem?			✓	

No	Pertanyaan	1	2	3	4
3	Apakah anda dapat dengan mudah mengingat setiap alur navigasi yang diinginkan?				✓
4	Apakah anda dapat dengan mudah mengelola informasi tertentu dengan cepat dan tepat?			✓	
5	Apakah anda dapat dengan mudah mengingat cara menampilkan informasi yang diinginkan dengan cepat?			✓	
Kesalahan					
1	Apakah pesan kesalahan selalu muncul ketika anda melakukan kesalahan saat mengelola data?				✓
2	Apakah pesan kesalahan yang muncul ketika ada menu atau halaman yang error sesuai konten?			✓	
3	Apakah anda sebagai pengguna sistem dapat memperbaiki kesalahan saat mengelola data dengan cepat dan tepat?			✓	
Tingkat Kepuasan					
1	Apakah teks informasi dapat anda baca dengan mudah?				✓
2	Apakah bahasa yang digunakan dalam sistem mudah untuk dipahami?				✓
3	Apakah desain warna dan tata letak sistem nyaman untuk dilihat?				✓
4	Apakah informasi yang ditampilkan sesuai dengan kebutuhan dan ekspektasi anda sebagai pengguna?			✓	
5	Apakah sistem ini mempermudah dalam melihat data kehadiran pegawai?			✓	

Cilacap, 16 Juli 2023.....



(.....YUHAN.....)

**KUESIONER SISTEM INFORMASI REKAPITULASI KEHADIRAN PEGAWAI
PADA POLITEKNIK NEGERI CILACAP**

Dengan hormat, kepada saudara/i dengan ini saya Wulan Aulia Putri mahasiswa Politeknik Negeri Cilacap dari Program Studi D-III Teknik Informatika Angkatan 2020, ingin melakukan survei penelitian Tugas Akhir "Sistem Informasi Rekapitulasi Kehadiran Pegawai Pada Politeknik Negeri Cilacap".

Mengharapkan partisipasi anda untuk meluangkan waktu dapat menjawab beberapa pertanyaan berikut dengan kenyataan dan sebenar-benarnya.

1. Identitas Responden

Nama : Ipo Novianto

Status : Pegawai

2. Pertanyaan Untuk Responden

Petunjuk pengisian :

Jawablah pertanyaan di bawah ini dengan memberikan tanda ceklis (✓) pada kolom yang tersedia.

Keterangan :

1 = Sangat Tidak Setuju

2 = Tidak Setuju

3 = Setuju

4 = Sangat Setuju

No	Pertanyaan	1	2	3	4
Mudah Dipelajari					
1	Apakah tampilan antarmuka sistem mudah dimengerti?				✓
2	Apakah tampilan menu pada sistem dapat mempermudah dalam mencari informasi?				✓
3	Apakah anda dapat memahami alur navigasi dengan mudah?				✓
4	Apakah formulir isian berdasarkan menu yang ada pada sistem mudah untuk digunakan?				✓
5	Apakah icon, tombol, label pada sistem mudah dimengerti?				✓
Efisien					
1	Apakah saat diketikan keyword pada kotak search, informasi dapat ditampilkan dengan cepat dan tepat?				✓
2	Apakah formulir isian yang ada dapat membantu anda sebagai pengguna sistem untuk mengelola data secara cepat dan tepat?			✓	
Mudah Diingat					
1	Apakah anda dapat dengan mudah mengingat cara mengakses sistem setelah beberapa lama tidak digunakan?				✓
2	Apakah anda dapat dengan mudah mengingat kembali menu-menu dan tampilan halaman yang ada pada sistem?			✓	

No	Pertanyaan	1	2	3	4
3	Apakah anda dapat dengan mudah mengingat setiap alur navigasi yang diinginkan?			√	
4	Apakah anda dapat dengan mudah mengelola informasi tertentu dengan cepat dan tepat?			√	
5	Apakah anda dapat dengan mudah mengingat cara menampilkan informasi yang diinginkan dengan cepat?				√
Kesalahan					
1	Apakah pesan kesalahan selalu muncul ketika anda melakukan kesalahan saat mengelola data?				√
2	Apakah pesan kesalahan yang muncul ketika ada menu atau halaman yang error sesuai konten?				√
3	Apakah anda sebagai pengguna sistem dapat memperbaiki kesalahan saat mengelola data dengan cepat dan tepat?				√
Tingkat Kepuasan					
1	Apakah teks informasi dapat anda baca dengan mudah?				√
2	Apakah bahasa yang digunakan dalam sistem mudah untuk dipahami?				√
3	Apakah desain warna dan tata letak sistem nyaman untuk dilihat?			√	
4	Apakah informasi yang ditampilkan sesuai dengan kebutuhan dan ekspektasi anda sebagai pengguna?				√
5	Apakah sistem ini mempermudah dalam melihat data kehadiran pegawai?				√

Cilacap, 24 Juli 2023

(*190* Nopianto)

LAMPIRAN E

BERITA ACARA SERAH TERIMA

BERITA ACARA SERAH TERIMA APLIKASI

Pada hari ini Jum'at tanggal 21 Juli 2023 bertempat di Politeknik Negeri Cilacap telah terjadi serah terima aplikasi dalam rangka pelaksanaan Perancangan Tugas Akhir dengan Judul Sistem Informasi Rekapitulasi Kehadiran Pegawai Pada Politeknik Negeri Cilacap antara :

Nama : Wulan Aulia Putri
NIM : 200202062
Prodi : D3 Teknik Informatika

Selaku penanggungjawab perseorangan sebagai pihak yang menyerahkan (pihak pertama) kepada :

Nama : Siti Markhatun, S.H.
Jabatan : Koordinator Subbagian Umum

Sebagai pihak yang menerima barang dengan rincian sebagai berikut :

No	Nama Barang	Jumlah
1.	Sistem Informasi Rekapitulasi Kehadiran Pegawai Pada Politeknik Negeri Cilacap berbasis website	1 unit

Dengan berita acara serah terima ini maka pengelolaan, pemeliharaan, dan pendampingan sistem informasi tersebut diserahkan sepenuhnya oleh pihak pertama kepada pihak kedua.

Yang menerima,



Siti Markhatun, S.H.
Koordinator Subbagian Umum

Cilacap, 21 Juli 2023
Yang menyerahkan,



Wulan Aulia Putri
Mahasiswa