

LAMPIRAN A SURAT OBSERVASI



KEMENTERIAN PENDIDIKAN, KEBUDAYAAN,
RISET, DAN TEKNOLOGI
POLITEKNIK NEGERI CILACAP
JURUSAN TEKNIK INFORMATIKA
Jalan Dr. Soetomo No. 1, Sidakaya - CILACAP 53212 Jawa Tengah
Telepon: (0282) 533329, Fax: (0282) 537992
www.pnc.ac.id, Email: sekretariat@pnc.ac.id

11 Agustus 2022

Nomor : 0271/PL43.J02/PK.03.08/2022
Hal : Permohonan Ijin Observasi

Kepada Yth.
Koordinator Akademik dan Kemahasiswaan
Politeknik Negeri Cilacap
Di tempat

Sebagai salah satu syarat kelulusan bagi mahasiswa di Politeknik Negeri Cilacap adalah melaksanakan Tugas Akhir. Untuk keperluan tersebut kami mohon ijin dapat melakukan Observasi Project Tugas Akhir di Politeknik Negeri Cilacap pada bagian Akademik dan Kemahasiswaan. Adapun mahasiswa yang akan melakukan observasi adalah :

NO	NAMA	NIM	PROGRAM STUDI	JUDUL TA
1.	Amirrul Muwafaq	190202066	Teknik Informatika	Sistem Informasi Pengajuan Surat Keterangan Drop Out dan Meninggal di Politeknik Negeri Cilacap Berbasis Web

Dalam pelaksanaan observasi ini mahasiswa diharapkan dapat meningkatkan pengetahuan dan pengalamannya untuk kepentingan akademik dan tidak untuk dipublikasikan kepada umum. Besar harapan kami Bapak/Ibu dapat memberi ijin kepada mahasiswa kami tersebut. Demikian surat permohonan ini kami sampaikan, Atas bantuan dan kerjasamanya kami ucapkan terima kasih.

Jurusan Teknik Informatika




Nur Wahyu Rahadi, S.Kom., M.Eng.
NIP. 198105091021211004

LAMPIRAN B HASIL WAWANCARA

HASIL WAWANCARA

- Tempat : Politeknik Negeri Cilacap
- Tanggal : 5 Juli 2021
- Narasumber : Pegawai BAAK
- Penulis : " Selamat Siang, mohon maaf mengganggu waktunya. Perkenalkan saya Amirul Muwafaq. Saya ingin melakukan observasi mengenai pengajuan surat keterangan drop out dan pencatatan mahasiswa meninggal di Politeknik Negeri Cilacap untuk keperluan Tugas Akhir, untuk proses pengajuan surat keterangan drop out dan pencatatan mahasiswa meninggal di sini bagaimana ? "
- Narasumber : "jadi, prosedur pengajuan dimulai dari bagian jurusan, bagian jurusan mengajukan untuk dibuatkan surat keterangan drop out , dari jurusan tidak semata merta dibuat mengajukan pembuatan surat keterangan drop out, tetapi harus ada dasarnya misalkan berdasarkan hasil rapat atau pemanggilan mahasiswa. Kemudian pada saat pengajuan surat keterangan drop out harus dilampiri dengan hasil dari rapat atau pemanggilan mahasiswa seperti berita acara. Surat keterangan nanti itu yang menandatangani direktur."
- Narasumber : "untuk sistem yang dibuat nanti setelah dari bagian jurusan dan diverifikasi oleh ketua jurusan, surat masuk ke bagian umum dulu, setelah itu bagian umum akan mendisposisikan surat tersebut ke bagian akademik."
- Penulis : "baik bu, kemudian untuk surat keterangan drop out didistribusikan ke siapa saja bu ?"
- Narasumber : "yang pertama ke direktur kemudian surat keterangan diverifikasi, kemudian setelah itu didistribusikan ke bagian akademik, bagian jurusan dan bagian keuangan. Kenapa kejurusan karena kan yang mengajukan bagian jurusan, kemudian untuk bagian keuangan sendiri itu untuk keperluan administrasi keuangan."
- Penulis : "Kemudian untuk pencatatan mahasiswa meninggal prosesnya bagaimana bu ?"
- Narasumber : "untuk selama ini itu belum ada mas, tapi nanti dibuat seperti ini saja. Kan ketika mahasiswa meninggal orang tuanya akan memberitahukan ke pihak kamus dan memberikan akta kematian, nah nanti akta kematiannya discan kemudian baru dicatat disistem mas, dan untuk datanya nanti untuk keperluan administrasi dan asuransi."
- Penulis : " Baik bu, terima kasih atas kesediaan waktunya untuk observasi penelitian Tugas Akhir "
- Narasumber : " Iya, sama-sama. "

Cilacap, 5 Juli 2021


(.....Eri Haeubih.....)

LAMPIRAN C HASIL PENGUJIAN

LEMBAR PENGUJIAN SISTEM INFORMASI PENGAJUAN SURAT KETERANGAN DROP OUT DAN MENINGGAL POLITEKNIK NEGERI CILACAP

Tanggal Pengujian : 8 Agustus 2022
 Pengguna : Bagian Akademik
 Nama Pengguna : Eri Harini

1. Pengujian Login

Deskripsi: Bagian Akademik memasukkan username dan password agar dapat masuk ke sistem dan mengakses menu-menu yang ada di dalam sistem

Kondisi Berhasil			
Data Masukan	Yang diharapkan	Pengamatan	Kesimpulan
Memasukkan username dan password yang sesuai	Login berhasil dan masuk ke halaman utama	Login berhasil dan masuk ke halaman utama	<input checked="" type="checkbox"/> Berhasil <input type="checkbox"/> Gagal
Kondisi Gagal			
Data Masukan	Yang diharapkan	Pengamatan	Kesimpulan
Memasukkan username dan password yang sesuai	Muncul pesan username salah/ password salah	Muncul pesan username salah/ password salah	<input checked="" type="checkbox"/> Berhasil <input type="checkbox"/> Gagal

Saran:
.....

2. Pengujian Verifikasi Surat Pengajuan

Deskripsi: Bagian Akademik dapat memverifikasi surat pengajuan

Kondisi Berhasil			
Data Masukan	Yang Diharapkan	Pengamatan	Kesimpulan
Mengklik tombol untuk verifikasi surat pengajuan	Data verifikasi berhasil disimpan dan menampilkan pesan pengajuan berhasil diverifikasi	Data verifikasi tersimpan ke database	<input checked="" type="checkbox"/> Berhasil <input type="checkbox"/> Gagal

Saran:
.....

3. Pengujian Lihat Data Surat Pengajuan

Deskripsi: Bagian Akademik dapat melihat data surat pengajuan

Kondisi Berhasil			
Data Masukan	Yang Diharapkan	Pengamatan	Kesimpulan
Memilih menu surat pengajuan	Dapat menampilkan data surat pengajuan	Data surat pengajuan dapat ditampilkan	<input checked="" type="checkbox"/> Berhasil <input type="checkbox"/> Gagal

Saran:

4. Pengujian Tambah Data Mahasiswa Meninggal

Deskripsi: Bagian Akademik dapat memasukkan data Mahasiswa Meninggal

Kondisi Berhasil			
Data Masukan	Yang Diharapkan	Pengamatan	Kesimpulan
Menginputkan data Mahasiswa Meninggal	Data Mahasiswa Meninggal dapat tersimpan dan muncul pesan data berhasil disimpan	Data Mahasiswa Meninggal tersimpan ke database	<input checked="" type="checkbox"/> Berhasil <input type="checkbox"/> Gagal
Kondisi Gagal			
Data Masukan	Yang Diharapkan	Pengamatan	Kesimpulan
Menginputkan data Mahasiswa Meninggal	Tidak dapat menyimpan data Mahasiswa Meninggal dan muncul pesan	Data Mahasiswa Meninggal tidak tersimpan ke database	<input type="checkbox"/> Berhasil <input checked="" type="checkbox"/> Gagal

Saran:

5. Pengujian Ubah Data Mahasiswa Meninggal

Deskripsi: Bagian Akademik dapat mengubah data Mahasiswa Meninggal

Kondisi Berhasil			
Data Masukan	Yang Diharapkan	Pengamatan	Kesimpulan
Menginputkan data Mahasiswa Meninggal	Data Mahasiswa Meninggal dapat diubah, tersimpan ke <i>database</i> serta menampilkan pesan	Data Mahasiswa Meninggal berhasil diubah dan tersimpan ke <i>database</i>	<input checked="" type="checkbox"/> Berhasil <input type="checkbox"/> Gagal
Kondisi Gagal			
Data Masukan	Yang Diharapkan	Pengamatan	Kesimpulan
Menginputkan data Mahasiswa Meninggal	Tidak dapat mengubah data Mahasiswa Meninggal dan muncul pesan	Data Mahasiswa Meninggal tidak berhasil diubah	<input type="checkbox"/> Berhasil <input checked="" type="checkbox"/> Gagal

Saran:

6. Pengujian Hapus Data Mahasiswa Meninggal

Deskripsi: Bagian Akademik dapat menghapus data Mahasiswa Meninggal

Kondisi Berhasil			
------------------	--	--	--

Data Masukan	Yang Diharapkan	Pengamatan	Kesimpulan
Mengklik tombol hapus pada data Mahasiswa Meninggal yang akan dihapus	Data Mahasiswa Meninggal dapat dihapus dari <i>database</i> serta menampilkan pesan	Data Mahasiswa Meninggal berhasil dihapus dari <i>database</i>	[<input checked="" type="checkbox"/>] Berhasil [] Gagal

Kondisi Gagal

Data Masukan	Yang Diharapkan	Pengamatan	Kesimpulan
Mengklik tombol hapus pada data Mahasiswa Meninggal yang akan dihapus	Tidak dapat menghapus data Mahasiswa Meninggal dan muncul pesan	Data Mahasiswa Meninggal tidak berhasil dihapus	[<input checked="" type="checkbox"/>] Berhasil [] Gagal

Saran:

7. Pengujian Lihat Data Mahasiswa Meninggal

Deskripsi: Bagian Akademik dapat melihat data Mahasiswa Meninggal

Kondisi Berhasil

Data Masukan	Yang Diharapkan	Pengamatan	Kesimpulan
Memilih menu Mahasiswa Meninggal	Dapat menampilkan data Mahasiswa Meninggal	Data Mahasiswa Meninggal dapat ditampilkan	[<input checked="" type="checkbox"/>] Berhasil [] Gagal

Saran:

8. Pengujian Lihat Detail Data Mahasiswa Meninggal

Deskripsi: Bagian Akademik dapat melihat detail data mahasiswa meninggal

Kondisi Berhasil

Data Masukan	Yang Diharapkan	Pengamatan	Kesimpulan
Memilih data mahasiswa meninggal yang akan ditampilkan	Dapat menampilkan data mahasiswa meninggal yang dipilih	Data mahasiswa meninggal yang dipilih berhasil ditampilkan	[<input checked="" type="checkbox"/>] Berhasil [] Gagal

Saran:

9. Pengujian Tambah Data Surat Keterangan

Deskripsi: Bagian Akademik dapat memasukkan data surat keterangan

Kondisi Berhasil

Data Masukan	Yang Diharapkan	Pengamatan	Kesimpulan
--------------	-----------------	------------	------------

Menginputkan data surat keterangan	Data surat keterangan dapat tersimpan dan muncul pesan data berhasil disimpan	Data surat keterangan tersimpan ke database	<input checked="" type="checkbox"/> Berhasil <input type="checkbox"/> Gagal
Kondisi Gagal			
Data Masukan	Yang Diharapkan	Pengamatan	Kesimpulan
Menginputkan data surat keterangan	Tidak dapat menyimpan data surat keterangan dan muncul pesan	Data surat keterangan tidak tersimpan ke database	<input checked="" type="checkbox"/> Berhasil <input type="checkbox"/> Gagal

Saran:

.....

.....

10. Pengujian Ubah Data Surat Keterangan

Deskripsi: Bagian Akademik dapat mengubah data surat keterangan

Kondisi Berhasil			
Data Masukan	Yang Diharapkan	Pengamatan	Kesimpulan
Menginputkan data surat keterangan	Data surat keterangan dapat diubah, tersimpan ke <i>database</i> serta menampilkan pesan	Data surat keterangan berhasil diubah dan tersimpan ke <i>database</i>	<input checked="" type="checkbox"/> Berhasil <input type="checkbox"/> Gagal
Kondisi Gagal			
Data Masukan	Yang Diharapkan	Pengamatan	Kesimpulan
Menginputkan data surat keterangan	Tidak dapat mengubah data surat keterangan dan muncul pesan	Data surat keterangan tidak berhasil diubah	<input checked="" type="checkbox"/> Berhasil <input type="checkbox"/> Gagal

Saran:

.....

.....

11. Pengujian Hapus Data Surat Keterangan

Deskripsi: Bagian Akademik dapat menghapus data surat keterangan

Kondisi Berhasil			
Data Masukan	Yang Diharapkan	Pengamatan	Kesimpulan
Mengklik tombol hapus pada data surat keterangan yang akan dihapus	Data surat keterangan dapat dihapus dari <i>database</i> serta menampilkan pesan	Data surat keterangan berhasil dihapus dari <i>database</i>	<input checked="" type="checkbox"/> Berhasil <input type="checkbox"/> Gagal
Kondisi Gagal			
Data Masukan	Yang Diharapkan	Pengamatan	Kesimpulan

Mengklik tombol hapus pada data surat keterangan yang akan dihapus	Tidak dapat menghapus data surat keterangan dan muncul pesan	Data surat keterangan tidak berhasil dihapus	<input checked="" type="checkbox"/> Berhasil <input type="checkbox"/> Gagal
--	--	--	--

Saran:

.....

.....

12. Pengujian Lihat Data Surat Keterangan

Deskripsi: Bagian Akademik dapat melihat data surat keterangan

Kondisi Berhasil			
Data Masukan	Yang Diharapkan	Pengamatan	Kesimpulan
Memilih menu surat keterangan	Dapat menampilkan data surat keterangan	Data surat keterangan dapat ditampilkan	<input checked="" type="checkbox"/> Berhasil <input type="checkbox"/> Gagal

Saran:

.....

.....

13. Pengujian Lihat Detail Data Surat Keterangan

Deskripsi: Bagian Akademik dapat melihat detail data surat keterangan

Kondisi Berhasil			
Data Masukan	Yang Diharapkan	Pengamatan	Kesimpulan
Memilih data surat keterangan yang akan ditampilkan	Dapat menampilkan data surat keterangan yang dipilih	Data surat keterangan yang dipilih berhasil ditampilkan	<input checked="" type="checkbox"/> Berhasil <input type="checkbox"/> Gagal

Saran:

.....

.....

14. Pengujian Cetak Surat Keterangan

Deskripsi: Bagian Akademik dapat mencetak surat keterangan


Kondisi Berhasil			
Data Masukan	Yang Diharapkan	Pengamatan	Kesimpulan
Memilih data surat keterangan yang akan dicetak	Dapat menampilkan halaman cetak surat keterangan	Surat keterangan dapat ditampilkan	<input checked="" type="checkbox"/> Berhasil <input type="checkbox"/> Gagal

Saran:

.....

.....

Cilacap, 8 Agustus 2022


(Eri Harlin.....)

3. Pengujian Ubah Data Pegawai

Deskripsi: Admin dapat mengubah data pegawai

Kondisi Berhasil			
Data Masukan	Yang Diharapkan	Pengamatan	Kesimpulan
Menginputkan data pegawai	Data pegawai dapat diubah, tersimpan ke <i>database</i> serta menampilkan pesan	Data pegawai berhasil diubah dan tersimpan ke <i>database</i>	[<input checked="" type="checkbox"/>] Berhasil [<input type="checkbox"/>] Gagal
Kondisi Gagal			
Data Masukan	Yang Diharapkan	Pengamatan	Kesimpulan
Menginputkan data pegawai	Tidak dapat mengubah data pegawai dan muncul pesan	Data pegawai tidak berhasil diubah	[<input checked="" type="checkbox"/>] Berhasil [<input type="checkbox"/>] Gagal

Saran:

.....

.....

4. Pengujian Hapus Data Pegawai

Deskripsi: Admin dapat menghapus data pegawai

Kondisi Berhasil			
Data Masukan	Yang Diharapkan	Pengamatan	Kesimpulan
Mengklik tombol hapus pada data pegawai yang akan dihapus	Data pegawai dapat dihapus dari <i>database</i> serta menampilkan pesan	Data pegawai berhasil dihapus dari <i>database</i>	[<input checked="" type="checkbox"/>] Berhasil [<input type="checkbox"/>] Gagal
Kondisi Gagal			
Data Masukan	Yang Diharapkan	Pengamatan	Kesimpulan
Mengklik tombol hapus pada data pegawai yang akan dihapus	Tidak dapat menghapus data pegawai dan muncul pesan	Data pegawai tidak berhasil dihapus	[<input checked="" type="checkbox"/>] Berhasil [<input type="checkbox"/>] Gagal

Saran:

.....

.....

5. Pengujian Lihat Data Pegawai

Deskripsi: Admin dapat melihat data pegawai

Kondisi Berhasil			
Data Masukan	Yang Diharapkan	Pengamatan	Kesimpulan
Memilih menu pegawai	Dapat menampilkan data pegawai	Data pegawai dapat ditampilkan	[<input checked="" type="checkbox"/>] Berhasil [<input type="checkbox"/>] Gagal

Saran:

6. Pengujian Lihat Detail Data Pegawai

Deskripsi: Admin dapat melihat detail data pegawai

Kondisi Berhasil			
Data Masukan	Yang Diharapkan	Pengamatan	Kesimpulan
Memilih data pegawai yang akan ditampilkan	Dapat menampilkan data pegawai yang dipilih	Data pegawai yang dipilih berhasil ditampilkan	<input checked="" type="checkbox"/> Berhasil <input type="checkbox"/> Gagal

Saran:

7. Pengujian Tambah Data Prodi

Deskripsi: Admin dapat memasukkan data prodi

Kondisi Berhasil			
Data Masukan	Yang Diharapkan	Pengamatan	Kesimpulan
Menginputkan data prodi	Data prodi dapat tersimpan dan muncul pesan data berhasil disimpan	Data prodi tersimpan ke database	<input checked="" type="checkbox"/> Berhasil <input type="checkbox"/> Gagal
Kondisi Gagal			
Data Masukan	Yang Diharapkan	Pengamatan	Kesimpulan
Menginputkan data prodi	Tidak dapat menyimpan data prodi dan muncul pesan	Data prodi tidak tersimpan ke database	<input checked="" type="checkbox"/> Berhasil <input type="checkbox"/> Gagal

Saran:

8. Pengujian Ubah Data Prodi

Deskripsi: Admin dapat mengubah data prodi

Kondisi Berhasil			
Data Masukan	Yang Diharapkan	Pengamatan	Kesimpulan
Menginputkan data prodi	Data prodi dapat diubah, tersimpan ke <i>database</i> serta menampilkan pesan	Data prodi berhasil diubah dan tersimpan ke <i>database</i>	<input checked="" type="checkbox"/> Berhasil <input type="checkbox"/> Gagal
Kondisi Gagal			
Data Masukan	Yang Diharapkan	Pengamatan	Kesimpulan

Menginputkan data prodi	Tidak dapat mengubah data prodi dan muncul pesan	Data prodi tidak berhasil diubah	<input checked="" type="checkbox"/> Berhasil <input type="checkbox"/> Gagal
-------------------------	--	----------------------------------	--

Saran:

.....

.....

9. Pengujian Hapus Data Prodi

Deskripsi: Admin dapat menghapus data prodi

Kondisi Berhasil			
Data Masukan	Yang Diharapkan	Pengamatan	Kesimpulan
Mengklik tombol hapus pada data prodi yang akan dihapus	Data prodi dapat dihapus dari database serta menampilkan pesan	Data prodi berhasil dihapus dari database	<input checked="" type="checkbox"/> Berhasil <input type="checkbox"/> Gagal

Kondisi Gagal			
Data Masukan	Yang Diharapkan	Pengamatan	Kesimpulan
Mengklik tombol hapus pada data prodi yang akan dihapus	Tidak dapat menghapus data prodi dan muncul pesan	Data prodi tidak berhasil dihapus	<input checked="" type="checkbox"/> Berhasil <input type="checkbox"/> Gagal

Saran:

.....

.....

10. Pengujian Lihat Data Prodi

Deskripsi: Admin dapat melihat data prodi

Kondisi Berhasil			
Data Masukan	Yang Diharapkan	Pengamatan	Kesimpulan
Memilih menu prodi	Dapat menampilkan data prodi	Data prodi dapat ditampilkan	<input checked="" type="checkbox"/> Berhasil <input type="checkbox"/> Gagal

Saran:

.....

.....

11. Pengujian Tambah Data Jurusan

Deskripsi: Admin dapat memasukkan data jurusan

Kondisi Berhasil			
Data Masukan	Yang Diharapkan	Pengamatan	Kesimpulan
Menginputkan data jurusan	Data jurusan dapat tersimpan dan muncul pesan data berhasil disimpan	Data jurusan tersimpan ke database	<input checked="" type="checkbox"/> Berhasil <input type="checkbox"/> Gagal

Kondisi Gagal			
Data Masukan	Yang Diharapkan	Pengamatan	Kesimpulan

Menginputkan data jurusan	Tidak dapat menyimpan data jurusan dan muncul pesan	Data jurusan tidak tersimpan ke database	<input checked="" type="checkbox"/> Berhasil <input type="checkbox"/> Gagal
---------------------------	---	--	--

Saran:

.....

.....

12. Pengujian Ubah Data Jurusan

Deskripsi: Admin dapat mengubah data jurusan

Kondisi Berhasil			
Data Masukan	Yang Diharapkan	Pengamatan	Kesimpulan
Menginputkan data jurusan	Data jurusan dapat diubah, tersimpan ke database serta menampilkan pesan	Data jurusan berhasil diubah dan tersimpan ke database	<input checked="" type="checkbox"/> Berhasil <input type="checkbox"/> Gagal
Kondisi Gagal			
Data Masukan	Yang Diharapkan	Pengamatan	Kesimpulan
Menginputkan data jurusan	Tidak dapat mengubah data jurusan dan muncul pesan	Data jurusan tidak berhasil diubah	<input checked="" type="checkbox"/> Berhasil <input type="checkbox"/> Gagal

Saran:

.....

.....

13. Pengujian Hapus Data Jurusan

Deskripsi: Admin dapat menghapus data jurusan

Kondisi Berhasil			
Data Masukan	Yang Diharapkan	Pengamatan	Kesimpulan
Mengklik tombol hapus pada data jurusan yang akan dihapus	Data jurusan dapat dihapus dari database serta menampilkan pesan	Data jurusan berhasil dihapus dari database	<input checked="" type="checkbox"/> Berhasil <input type="checkbox"/> Gagal
Kondisi Gagal			
Data Masukan	Yang Diharapkan	Pengamatan	Kesimpulan
Mengklik tombol hapus pada data jurusan yang akan dihapus	Tidak dapat menghapus data jurusan dan muncul pesan	Data jurusan tidak berhasil dihapus	<input checked="" type="checkbox"/> Berhasil <input type="checkbox"/> Gagal

Saran:

.....

.....

14. Pengujian Lihat Data Jurusan

Deskripsi: Admin dapat melihat data jurusan

Kondisi Berhasil			
Data Masukan	Yang Diharapkan	Pengamatan	Kesimpulan
Mengilih menu jurusan	Dapat menampilkan data jurusan	Data jurusan dapat ditampilkan	[<input checked="" type="checkbox"/>] Berhasil [] Gagal

Saran:

.....

.....

15. Pengujian Tambah Data Mahasiswa

Deskripsi: Admin dapat memasukkan data mahasiswa

Kondisi Berhasil			
Data Masukan	Yang Diharapkan	Pengamatan	Kesimpulan
Menginputkan data mahasiswa	Data mahasiswa dapat tersimpan dan muncul pesan data berhasil disimpan	Data mahasiswa tersimpan ke database	[<input checked="" type="checkbox"/>] Berhasil [] Gagal
Kondisi Gagal			
Data Masukan	Yang Diharapkan	Pengamatan	Kesimpulan
Menginputkan data mahasiswa	Tidak dapat menyimpan data mahasiswa dan muncul pesan	Data mahasiswa tidak tersimpan ke database	[<input type="checkbox"/>] Berhasil [] Gagal

Saran:

.....

.....

16. Pengujian Ubah Data Mahasiswa

Deskripsi: Admin dapat mengubah data mahasiswa

Kondisi Berhasil			
Data Masukan	Yang Diharapkan	Pengamatan	Kesimpulan
Menginputkan data mahasiswa	Data mahasiswa dapat diubah, tersimpan ke database serta menampilkan pesan	Data mahasiswa berhasil diubah dan tersimpan ke database	[<input checked="" type="checkbox"/>] Berhasil [] Gagal
Kondisi Gagal			
Data Masukan	Yang Diharapkan	Pengamatan	Kesimpulan
Menginputkan data mahasiswa	Tidak dapat mengubah data mahasiswa dan muncul pesan	Data mahasiswa tidak berhasil diubah	[<input type="checkbox"/>] Berhasil [] Gagal

Saran:

17. Pengujian Hapus Data Mahasiswa

Deskripsi: Admin dapat menghapus data mahasiswa

Kondisi Berhasil			
Data Masukan	Yang Diharapkan	Pengamatan	Kesimpulan
Mengklik tombol hapus pada data mahasiswa yang akan dihapus	Data mahasiswa dapat dihapus dari <i>database</i> serta menampilkan pesan	Data mahasiswa berhasil dihapus dari <i>database</i>	<input checked="" type="checkbox"/> Berhasil <input type="checkbox"/> Gagal
Kondisi Gagal			
Data Masukan	Yang Diharapkan	Pengamatan	Kesimpulan
Mengklik tombol hapus pada data mahasiswa yang akan dihapus	Tidak dapat menghapus data mahasiswa dan muncul pesan	Data mahasiswa tidak berhasil dihapus	<input checked="" type="checkbox"/> Berhasil <input type="checkbox"/> Gagal

Saran:

18. Pengujian Lihat Data Mahasiswa

Deskripsi: Admin dapat melihat data mahasiswa

Kondisi Berhasil			
Data Masukan	Yang Diharapkan	Pengamatan	Kesimpulan
Memilih menu mahasiswa	Dapat menampilkan data mahasiswa	Data mahasiswa dapat ditampilkan	<input checked="" type="checkbox"/> Berhasil <input type="checkbox"/> Gagal

Saran:

19. Pengujian Lihat Data Mahasiswa Meninggal

Deskripsi: Admin dapat melihat data mahasiswa meninggal

Kondisi Berhasil			
Data Masukan	Yang Diharapkan	Pengamatan	Kesimpulan
Memilih menu mahasiswa meninggal	Dapat menampilkan data mahasiswa meninggal	Data mahasiswa meninggal dapat ditampilkan	<input checked="" type="checkbox"/> Berhasil <input type="checkbox"/> Gagal

Saran:

20. Pengujian Lihat Detail Data Mahasiswa Meninggal

Deskripsi: Admin dapat melihat detail data Mahasiswa Meninggal

Kondisi Berhasil			
Data Masukan	Yang Diharapkan	Pengamatan	Kesimpulan
Memilih data Mahasiswa Meninggal yang akan ditampilkan	Dapat menampilkan data Mahasiswa Meninggal yang dipilih	Data Mahasiswa Meninggal yang dipilih berhasil ditampilkan	[√] Berhasil [] Gagal

Saran:

.....

21. Pengujian Lihat Data Surat Pengajuan

Deskripsi: Admin dapat melihat data surat pengajuan

Kondisi Berhasil			
Data Masukan	Yang Diharapkan	Pengamatan	Kesimpulan
Memilih menu surat pengajuan	Dapat menampilkan data surat pengajuan	Data surat pengajuan dapat ditampilkan	[√] Berhasil [] Gagal

Saran:

.....

22. Pengujian Lihat Detail Data Surat Pengajuan

Deskripsi: Admin dapat melihat detail data Surat Pengajuan

Kondisi Berhasil			
Data Masukan	Yang Diharapkan	Pengamatan	Kesimpulan
Memilih data Surat pengajuan yang akan ditampilkan	Dapat menampilkan data Surat pengajuan yang dipilih	Data Surat pengajuan yang dipilih berhasil ditampilkan	[√] Berhasil [] Gagal

Saran:

.....

23. Pengujian Lihat Data surat keterangan

Deskripsi: Admin dapat melihat data surat keterangan

Kondisi Berhasil			
Data Masukan	Yang Diharapkan	Pengamatan	Kesimpulan
Memilih menu surat keterangan	Dapat menampilkan data surat keterangan	Data surat keterangan dapat ditampilkan	[√] Berhasil [] Gagal

Saran:

.....

24. Pengujian Lihat Detail Data Surat Keterangan


Deskripsi: Admin dapat melihat detail data Surat Keterangan

Kondisi Berhasil			
Data Masukan	Yang Diharapkan	Pengamatan	Kesimpulan
Memilih data Surat Keterangan yang akan ditampilkan	Dapat menampilkan data Surat Keterangan yang dipilih	Data Surat Keterangan yang dipilih berhasil ditampilkan	<input checked="" type="checkbox"/> Berhasil <input type="checkbox"/> Gagal

Saran:

.....
.....

Cilacap, 8 Agustus 2022


(.....Eri H zubah.....)

**LEMBAR PENGUJIAN
SISTEM INFORMASI PENGAJUAN SURAT KETERANGAN
DROP OUT DAN MENINGGAL
POLITEKNIK NEGERI CILACAP**

Tanggal Pengujian : 8 Agustus 2022

Pengguna : Administrator

Nama Pengguna : Eri Hartini

1. Pengujian Login

Deskripsi: Admin memasukkan *username* dan *password* agar dapat masuk ke sistem dan mengakses menu-menu yang ada di dalam sistem

Kondisi Berhasil			
Data Masukan	Yang diharapkan	Pengamatan	Kesimpulan
Memasukkan <i>username</i> dan <i>password</i> yang sesuai	<i>Login</i> berhasil dan masuk ke halaman utama	<i>Login</i> berhasil dan masuk ke halaman utama	[<input checked="" type="checkbox"/>] Berhasil [] Gagal
Kondisi Gagal			
Data Masukan	Yang diharapkan	Pengamatan	Kesimpulan
Memasukkan <i>username</i> dan <i>password</i> yang sesuai	Muncul pesan <i>username salah/ password salah</i>	Muncul pesan <i>username salah/ password salah</i>	[<input type="checkbox"/>] Berhasil [] Gagal

Saran:

.....

.....

2. Pengujian Tambah Data Pegawai

Deskripsi: Admin dapat memasukkan data pegawai

Kondisi Berhasil			
Data Masukan	Yang Diharapkan	Pengamatan	Kesimpulan
Menginputkan data pegawai	Data pegawai dapat tersimpan dan muncul pesan data berhasil disimpan	Data pegawai tersimpan ke database	[<input checked="" type="checkbox"/>] Berhasil [] Gagal
Kondisi Gagal			
Data Masukan	Yang Diharapkan	Pengamatan	Kesimpulan
Menginputkan data pegawai	Tidak dapat menyimpan data pegawai dan muncul pesan	Data pegawai tidak tersimpan ke database	[<input checked="" type="checkbox"/>] Berhasil [] Gagal

Saran:

.....

.....

**LEMBAR PENGUJIAN
SISTEM INFORMASI PENGAJUAN SURAT KETERANGAN
DROP OUT DAN MENINGGAL
POLITEKNIK NEGERI CILACAP**

Tanggal Pengujian : *8 Agustus 2022*

Pengguna : Bagian umum

Nama Pengguna : *Amalia M*

1. Pengujian Login

Deskripsi: Bagian umum memasukkan username dan password agar dapat masuk ke sistem dan mengakses menu-menu yang ada di dalam sistem

Kondisi Berhasil			
Data Masukan	Yang diharapkan	Pengamatan	Kesimpulan
Memasukkan username dan password yang sesuai	Login berhasil dan masuk ke halaman utama	Login berhasil dan masuk ke halaman utama	[<input checked="" type="checkbox"/>] Berhasil [] Gagal
Kondisi Gagal			
Data Masukan	Yang diharapkan	Pengamatan	Kesimpulan
Memasukkan username dan password yang sesuai	Muncul pesan username salah/ password salah	Muncul pesan username salah/ password salah	[<input type="checkbox"/>] Berhasil [] Gagal

Saran:

2. Pengujian Verifikasi Surat Pengajuan

Deskripsi: Bagian umum dapat memverifikasi surat pengajuan

Kondisi Berhasil			
Data Masukan	Yang Diharapkan	Pengamatan	Kesimpulan
Mengklik tombol untuk verifikasi pengajuan	Data verifikasi berhasil disimpan dan menampilkan pesan pengajuan berhasil diverifikasi	Data verifikasi tersimpan ke database	[<input checked="" type="checkbox"/>] Berhasil [] Gagal

Saran:

3. Pengujian Pemberian Nomor Surat Keterangan

Deskripsi: Bagian umum dapat memberikan nomor surat keterangan

Kondisi Berhasil			
Data Masukan	Yang Diharapkan	Pengamatan	Kesimpulan

Mengklik tombol beri nomor dan mengisi nomor surat keterangan	Data pemberian nomor surat keterangan berhasil disimpan dan menampilkan pesan data berhasil disimpan	Data pemberian nomor surat keterangan tersimpan ke database	<input checked="" type="checkbox"/> Berhasil <input type="checkbox"/> Gagal
---	--	---	--

Saran:

.....

4. Pengujian Lihat Data Surat Pengajuan

Deskripsi: Bagian umum dapat melihat data surat pengajuan

Kondisi Berhasil			
Data Masukan	Yang Diharapkan	Pengamatan	Kesimpulan
Memilih menu surat pengajuan	Dapat menampilkan data surat pengajuan	Data surat pengajuan dapat ditampilkan	<input checked="" type="checkbox"/> Berhasil <input type="checkbox"/> Gagal

Saran:

.....

5. Pengujian Lihat Data Surat Keterangan

Deskripsi: Bagian umum dapat melihat data surat keterangan

Kondisi Berhasil			
Data Masukan	Yang Diharapkan	Pengamatan	Kesimpulan
Memilih menu surat keterangan	Dapat menampilkan data surat keterangan	Data surat keterangan dapat ditampilkan	<input checked="" type="checkbox"/> Berhasil <input type="checkbox"/> Gagal

Saran:

.....

6. Pengujian Lihat Detail Data Surat Pengajuan

Deskripsi: Bagian umum dapat melihat detail data surat pengajuan

Kondisi Berhasil			
Data Masukan	Yang Diharapkan	Pengamatan	Kesimpulan
Memilih data surat pengajuan yang akan ditampilkan	Dapat menampilkan data surat pengajuan yang dipilih	Data surat pengajuan yang dipilih berhasil ditampilkan	<input checked="" type="checkbox"/> Berhasil <input type="checkbox"/> Gagal

Saran:

.....

7. Pengujian Lihat Detail Data Surat Keterangan

Deskripsi: Bagian umum dapat melihat detail data surat keterangan

Kondisi Berhasil			
Data Masukan	Yang Diharapkan	Pengamatan	Kesimpulan

Memilih data surat keterangan yang akan ditampilkan	Dapat menampilkan data surat keterangan yang dipilih	Data surat keterangan yang dipilih berhasil ditampilkan	<input checked="" type="checkbox"/> Berhasil <input type="checkbox"/> Gagal
---	--	---	--

Saran:

.....

.....

Cilacap, 8 Agustus 2022

(.....Amalia M.....)

**LEMBAR PENGUJIAN
SISTEM INFORMASI PENGAJUAN SURAT PENGAJUAN
DROP OUT DAN MENINGGAL
POLITEKNIK NEGERI CILACAP**

Tanggal Pengujian : 8/8/2022

Pengguna : Bagian Jurusan

Nama Pengguna : S. N. N.

1. Pengujian Login

Deskripsi: Bagian Jurusan memasukkan username dan password agar dapat masuk ke sistem dan mengakses menu-menu yang ada di dalam sistem

Kondisi Berhasil			
Data Masukan	Yang diharapkan	Pengamatan	Kesimpulan
Memasukkan username dan password yang sesuai	Login berhasil dan masuk ke halaman utama	Login berhasil dan masuk ke halaman utama	[✓] Berhasil [] Gagal
Kondisi Gagal			
Data Masukan	Yang diharapkan	Pengamatan	Kesimpulan
Memasukkan uscrname dan password yang sesuai	Muncul pesan uscrname salah/ password salah	Muncul pesan uscrname salah/ password salah	[✓] Berhasil [] Gagal

Saran:

2. Pengujian Lihat Data Mahasiswa Meninggal

Deskripsi: Bagian Jurusan dapat melihat data Mahasiswa Meninggal

Kondisi Berhasil			
Data Masukan	Yang Diharapkan	Pengamatan	Kesimpulan
Memilih menu Mahasiswa Meninggal	Dapat menampilkan data Mahasiswa Meninggal	Data Mahasiswa Meninggal dapat ditampilkan	[✓] Berhasil [] Gagal

Saran:

3. Pengujian Lihat Detail Data Mahasiswa Meninggal

Deskripsi: Bagian Jurusan dapat melihat detail data mahasiswa meninggal

Kondisi Berhasil			
Data Masukan	Yang Diharapkan	Pengamatan	Kesimpulan
Memilih data mahasiswa meninggal yang akan ditampilkan	Dapat menampilkan data mahasiswa meninggal yang dipilih	Data mahasiswa meninggal yang dipilih berhasil ditampilkan	[✓] Berhasil [] Gagal

Saran:

4. Pengujian Lihat Data Surat Keterangan

Deskripsi: Bagian Jurusan dapat melihat data surat keterangan

Kondisi Berhasil			
Data Masukan	Yang Diharapkan	Pengamatan	Kesimpulan
Memilih menu surat keterangan	Dapat menampilkan data surat keterangan	Data surat keterangan dapat ditampilkan	[<input checked="" type="checkbox"/>] Berhasil [] Gagal

Saran:

5. Pengujian Lihat Detail Data Surat Keterangan

Deskripsi: Bagian Jurusan dapat melihat detail data surat keterangan

Kondisi Berhasil			
Data Masukan	Yang Diharapkan	Pengamatan	Kesimpulan
Memilih data surat keterangan yang akan ditampilkan	Dapat menampilkan data surat keterangan yang dipilih	Data surat keterangan yang dipilih berhasil ditampilkan	[<input checked="" type="checkbox"/>] Berhasil [] Gagal

Saran:

6. Pengujian Tambah Data Surat pengajuan

Deskripsi: Bagian Jurusan dapat memasukkan data surat pengajuan

Kondisi Berhasil			
Data Masukan	Yang Diharapkan	Pengamatan	Kesimpulan
Menginputkan data surat pengajuan	Data surat pengajuan dapat tersimpan dan muncul pesan data berhasil disimpan	Data surat pengajuan tersimpan ke database	[<input checked="" type="checkbox"/>] Berhasil [] Gagal
Kondisi Gagal			
Data Masukan	Yang Diharapkan	Pengamatan	Kesimpulan
Menginputkan data surat pengajuan	Tidak dapat menyimpan data surat pengajuan dan muncul pesan	Data surat pengajuan tidak tersimpan ke database	[<input checked="" type="checkbox"/>] Berhasil [] Gagal

Saran:

7. Pengujian Ubah Data Surat Pengajuan

Deskripsi: Bagian Jurusan dapat mengubah data surat pengajuan

Kondisi Berhasil			
------------------	--	--	--

Data Masukan	Yang Diharapkan	Pengamatan	Kesimpulan
Menginputkan data surat pengajuan	Data surat pengajuan dapat diubah, tersimpan ke <i>database</i> serta menampilkan pesan	Data surat pengajuan berhasil diubah dan tersimpan ke <i>database</i>	<input checked="" type="checkbox"/> Berhasil <input type="checkbox"/> Gagal
Kondisi Gagal			
Data Masukan	Yang Diharapkan	Pengamatan	Kesimpulan
Menginputkan data surat pengajuan	Tidak dapat mengubah data surat pengajuan dan muncul pesan	Data surat pengajuan tidak berhasil diubah	<input checked="" type="checkbox"/> Berhasil <input type="checkbox"/> Gagal

Saran:

.....

8. Pengujian Hapus Data Surat Pengajuan

Deskripsi: Bagian Jurusan dapat menghapus data surat pengajuan

Kondisi Berhasil			
Data Masukan	Yang Diharapkan	Pengamatan	Kesimpulan
Mengklik tombol hapus pada data surat pengajuan yang akan dihapus	Data surat pengajuan dapat dihapus dari <i>database</i> serta menampilkan pesan	Data surat pengajuan berhasil dihapus dari <i>database</i>	<input checked="" type="checkbox"/> Berhasil <input type="checkbox"/> Gagal
Kondisi Gagal			
Data Masukan	Yang Diharapkan	Pengamatan	Kesimpulan
Mengklik tombol hapus pada data surat pengajuan yang akan dihapus	Tidak dapat menghapus data surat pengajuan dan muncul pesan	Data surat pengajuan tidak berhasil dihapus	<input checked="" type="checkbox"/> Berhasil <input type="checkbox"/> Gagal

Saran:

.....

9. Pengujian Lihat Data Surat Pengajuan

Deskripsi: Bagian Jurusan dapat melihat data surat pengajuan

Kondisi Berhasil			
Data Masukan	Yang Diharapkan	Pengamatan	Kesimpulan
Memilih menu surat pengajuan	Dapat menampilkan data surat pengajuan	Data surat pengajuan dapat ditampilkan	<input checked="" type="checkbox"/> Berhasil <input type="checkbox"/> Gagal

Saran:

.....

10. Pengujian Lihat Detail Data Surat Pengajuan

Deskripsi: Bagian Jurusan dapat melihat detail data surat pengajuan

Kondisi Berhasil			
Data Masukan	Yang Diharapkan	Pengamatan	Kesimpulan
Memilih data surat pengajuan yang akan ditampilkan	Dapat menampilkan data surat pengajuan yang dipilih	Data surat pengajuan yang dipilih berhasil ditampilkan	<input checked="" type="checkbox"/> Berhasil <input type="checkbox"/> Gagal

Saran:

.....

.....

11. Pengujian Cetak Surat Pengajuan

Deskripsi: Bagian Jurusan dapat mencetak surat pengajuan

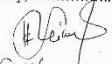
Kondisi Berhasil			
Data Masukan	Yang Diharapkan	Pengamatan	Kesimpulan
Memilih data surat pengajuan yang akan dicetak	Dapat menampilkan halaman cetak surat pengajuan	Surat pengajuan dapat ditampilkan	<input checked="" type="checkbox"/> Berhasil <input type="checkbox"/> Gagal

Saran:

.....

.....

Cilacap, 8/8/2022


 (.....)
 Sa Woro W

**LEMBAR PENGUJIAN
SISTEM INFORMASI PENGAJUAN MAHASISWA MENINGGAL
DROP OUT DAN MENINGGAL
POLITEKNIK NEGERI CILACAP**

Tanggal Pengujian : 01-08-2022

Pengguna : Bagian Keuangan

Nama Pengguna : Fardzan Firdhans

1. Pengujian Login

Deskripsi: Bagian Keuangan memasukkan username dan password agar dapat masuk ke sistem dan mengakses menu-menu yang ada di dalam sistem

Kondisi Berhasil			
Data Masukan	Yang diharapkan	Pengamatan	Kesimpulan
Memasukkan username dan password yang sesuai	Login berhasil dan masuk ke halaman utama	Login berhasil dan masuk ke halaman utama	<input checked="" type="checkbox"/> Berhasil <input type="checkbox"/> Gagal
Kondisi Gagal			
Data Masukan	Yang diharapkan	Pengamatan	Kesimpulan
Memasukkan username dan password yang sesuai	Muncul pesan username salah/ password salah	Muncul pesan username salah/ password salah	<input type="checkbox"/> Berhasil <input checked="" type="checkbox"/> Gagal

Saran: _____

2. Pengujian Lihat Data Mahasiswa

Deskripsi: Admin dapat melihat data mahasiswa

Kondisi Berhasil			
Data Masukan	Yang Diharapkan	Pengamatan	Kesimpulan
Memilih menu mahasiswa	Dapat menampilkan data mahasiswa	Data mahasiswa dapat ditampilkan	<input checked="" type="checkbox"/> Berhasil <input type="checkbox"/> Gagal

Saran: _____

3. Pengujian Lihat Data Mahasiswa Meninggal

Deskripsi: Bagian Keuangan dapat melihat data Mahasiswa Meninggal

Kondisi Berhasil			
Data Masukan	Yang Diharapkan	Pengamatan	Kesimpulan
Memilih menu Mahasiswa Meninggal	Dapat menampilkan data Mahasiswa Meninggal	Data Mahasiswa Meninggal dapat ditampilkan	<input checked="" type="checkbox"/> Berhasil <input type="checkbox"/> Gagal

Saran: _____

4. Pengujian Lihat Detail Data Mahasiswa Meninggal

Deskripsi: Bagian Keuangan dapat melihat detail data Mahasiswa Meninggal

Kondisi Berhasil			
Data Masukan	Yang Diharapkan	Pengamatan	Kesimpulan
Memilih data Mahasiswa Meninggal yang akan ditampilkan	Dapat menampilkan data Mahasiswa Meninggal yang dipilih	Data Mahasiswa Meninggal yang dipilih berhasil ditampilkan	[√] Berhasil [] Gagal

Saran:

5. Pengujian Lihat Data Surat Keterangan

Deskripsi: Bagian Keuangan dapat melihat detail data Surat Keterangan

Kondisi Berhasil			
Data Masukan	Yang Diharapkan	Pengamatan	Kesimpulan
Memilih menu Surat Keterangan	Dapat menampilkan data Surat Keterangan	Data Surat Keterangan dapat ditampilkan	[√] Berhasil [] Gagal

Saran:

6. Pengujian Lihat Detail Data Surat Keterangan

Deskripsi: Bagian Keuangan dapat melihat detail data Surat Keterangan

Kondisi Berhasil			
Data Masukan	Yang Diharapkan	Pengamatan	Kesimpulan
Memilih data Surat Keterangan yang akan ditampilkan	Dapat menampilkan data Surat Keterangan yang dipilih	Data Surat Keterangan yang dipilih berhasil ditampilkan	[√] Berhasil [] Gagal

Saran:

Cilacap, ...-...-... 2022


(... ..)

**LEMBAR PENGUJIAN
SISTEM INFORMASI PENGAJUAN SURAT KETERANGAN
DROP OUT DAN MENINGGAL
POLITEKNIK NEGERI CILACAP**

Tanggal Pengujian : 8/10/2022

Pengguna : Ketua / Koordinator Jurusan

Nama Pengguna : Mur wahyu P.

1. Pengujian Login

Deskripsi: Ketua / Koordinator Jurusan memasukkan username dan password agar dapat masuk ke sistem dan mengakses menu-menu yang ada di dalam sistem

Kondisi Berhasil			
Data Masukan	Yang diharapkan	Pengamatan	Kesimpulan
Memasukkan username dan password yang sesuai	Login berhasil dan masuk ke halaman utama	Login berhasil dan masuk ke halaman utama	[<input checked="" type="checkbox"/>] Berhasil [] Gagal
Kondisi Gagal			
Data Masukan	Yang diharapkan	Pengamatan	Kesimpulan
Memasukkan username dan password yang sesuai	Muncul pesan username salah/ password salah	Muncul pesan username salah/ password salah	[<input type="checkbox"/>] Berhasil [] Gagal

Saran:

2. Pengujian Verifikasi Surat Pengajuan

Deskripsi: Ketua / Koordinator Jurusan dapat memverifikasi surat pengajuan

Kondisi Berhasil			
Data Masukan	Yang Diharapkan	Pengamatan	Kesimpulan
Mengklik tombol untuk verifikasi pengajuan	Data verifikasi berhasil disimpan dan menampilkan pesan pengajuan berhasil diverifikasi	Data verifikasi tersimpan ke database	[<input checked="" type="checkbox"/>] Berhasil [] Gagal

Saran:

3. Pengujian Lihat Data Surat Pengajuan

Deskripsi: Ketua / Koordinator Jurusan dapat melihat data surat pengajuan

Kondisi Berhasil			
Data Masukan	Yang Diharapkan	Pengamatan	Kesimpulan
Memilih menu surat pengajuan	Dapat menampilkan data surat pengajuan	Data surat pengajuan dapat ditampilkan	[<input checked="" type="checkbox"/>] Berhasil [] Gagal

Saran:

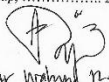
4. Pengujian Lihat Detail Data Surat Pengajuan

Deskripsi: Ketua / Koordinator Jurusan dapat melihat detail data surat pengajuan

Kondisi Berhasil			
Data Masukan	Yang Diharapkan	Pengamatan	Kesimpulan
Memilih data surat pengajuan yang akan ditampilkan	Dapat menampilkan data surat pengajuan yang dipilih	Data surat pengajuan yang dipilih berhasil ditampilkan	<input checked="" type="checkbox"/> Berhasil <input type="checkbox"/> Gagal

Saran: Jumlah bisa melihat surat keberangan yg sudah ditubuhkan
Aduanya

Cilacap, 2022


(Nur Wahyuni N.....)

BIODATA PENULIS

Nama : Amirrul Muwafaq
Tempat Tanggal Lahir : Cilacap, 8 September 2002
Alamat : Jl.Ir.H. Juanda No 28 RT02/06
Lomanis, Cilacap Tengah
Email : Amirrulmuwafaq122@gmail.com
No Telepon : 085713344768
Motto : Nikmati hidupmu selagi masih
bisa menikmati
Hobi : Membaca Komik dan Bermain
Game

Riwayat Pendidikan:

1. SDN 3 Karang Talun (2007-2013)
2. SMPN 6 Cilacap (2013-2016)
3. SMAN 3 Cilacap (2016-2019)
4. Politeknik Negeri Cilacap (2019-2022)

Penulis telah mengikuti seminar Tugas Akhir sebagai salah satu persyaratan untuk memperoleh gelar Ahli Madya (A.md).